


**Haushaltssatzung
und
Haushaltsplan
der
Ortsgemeinde Köwerich
für die Haushaltsjahre
2025 und 2026**



Inhaltsverzeichnis

Gliederung der Teilhaushalte	I	-	II
Haushaltssatzung	1	-	4
Vorbericht	5	-	24
Ergebnis- und Finanzhaushalt - Gesamt	25	-	26
Ergebnis- und Finanzhaushalt - Gesamt mit allen Konten	27	-	32
<u>Teilhaushalt 1 - Allgemeiner Haushalt</u>			
- Leistungen	33	-	98
<u>Teilhaushalt 2 - Zentrale Finanzleistungen</u>			
- Leistungen	99	-	102
Investitionsplan	103	-	124
Verbindlichkeitsübersicht (Schuldenübersicht)	125	-	128
Verpflichtungsermächtigungen	129	-	130
Stellenplan	131	-	132
Beurteilung der dauernden Leistungsfähigkeit	133	-	134
Schlussbilanz zum 31.12.2022	135	-	136

Gliederung der Teilhaushalte

Teilhaushalt 1

Allgemeiner Haushalt

Produkte/Leistungen

ab Seite

11100	Verwaltungssteuerung	33
11110	Unterstützung der Verwaltungsführung	34
11130	Öffentlichkeitsarbeit	35
11140	Gremien	36
11410	Gemeindebüro, Gemeindeamt, Rathaus	37
11420	Liegenschaften	38
11430	Bauhof	40
11460	Versicherungen	43
12120	Wahlen und sonstige Abstimmungen	44
12310	Verkehrslenkung und -regelung, verkehrsrechtliche Genehmigungen und Erlaubnisse	45
12620	Gefahrenabwehrmaßnahmen, technische Hilfe und Wasserwehr	46
21110	Grundschulen	47
26200	Musikpflege (ohne Musikschulen)	48
28113	Heimat- und Brauchtumspflege	49
28114	Gesellschaften zur Pflege und Verbreitung des Werkes von Literaten	50
28117	Heimat- und Brauchtumsfeste	51
28118	Seniorenveranstaltungen	53
31411	Soziale Einrichtungen für Ältere	54
36520	Kindertagesstätten, Kindergärten, Spiel- und Lernstuben	55
36613	Spielplätze u.ä.	59
36615	Bolzplätze	60
41200	Gesundheitseinrichtungen	61
42100	Förderung des Sports	62
42411	Sportplätze	63
51134	Stadt- und Dorferneuerung, Ortsbild	64
51150	Planung Umweltschutz	66
52201	Mietwohnungen, Mietwohngebäude	67
52302	Sonstige Denkmäler und Bauten (Kirchen, Kapellen, Wegekreuze u.ä.)	69
54111	Straßen	70
54112	Verkehrsausstattung	74
54113	ÖPNV-Anlagen und deren Ausstattung	75
54150	Konzessionsabgaben	76
54610	Kommunale Parkplätze und Parkbuchten	77
55100	Öffentliches Grün, Landschaftsbau	78
55128	Ruhebänke, Schutzhütten, Unterstände	79
55200	Öffentliche Gewässer, wasserbaul. Anlagen, Gewässerschutz	80
55311	Verkehrsflächen, Grünflächen auf Friedhöfen	81

55312	Reihengräber, Wahlgräber	82
55313	Aussegnungshallen, Trauerhallen, Gebäude zur Aufbewahrung von Leichen bis zur Bestattung	83
55321	Öffnen und Schließen eines Grabes oder einer Gruft	84
55341	Kriegsgräber, Mahnmale	85
55400	Naturschutz und Landschaftspflege	86
55510	Kommunale Forstwirtschaft	87
55570	Schädlingsbekämpfung	89
55590	Feldwege, Landwirtschaftswege, Wirtschaftswege	90
57312	Dorfgemeinschaftshäuser, Bürgerhäuser, Mehrzweckhäuser	92
57315	Toilettenanlagen	94
57318	Sonstige allgemeine öffentliche Einrichtungen	95
57319	Grillhütten	96
57520	Kommunale Tourismusförderung	97

Teilhaushalt 2

Zentrale Finanzleistungen

Produkte/Leistungen

ab Seite

61100	Steuern, allgemeine Zuweisungen, allgemeine Umlagen	99
61200	Sonstige allgemeine Finanzwirtschaft	101

Haushalts- satzung

Haushaltssatzung der Ortsgemeinde Köwerich für die Jahre 2025/2026 vom

Der Gemeinderat hat auf Grund des § 95 Gemeindeordnung Rheinland-Pfalz in der Fassung vom 31.01.1994 (GVBL.S. 153), in der derzeit gültigen Fassung, folgende Haushaltssatzung beschlossen:

§ 1 Ergebnis- und Finanzhaushalt

Festgesetzt werden	<u>2025</u>	<u>2026</u>
1. im Ergebnishaushalt		
der Gesamtbetrag der Erträge auf	2.106.898 Euro	1.345.838 Euro
der Gesamtbetrag der Aufwendungen auf	2.149.161 Euro	1.586.391 Euro
Jahresüberschuss / Jahresfehlbetrag	-42.263 Euro	-240.553 Euro
2. im Finanzhaushalt		
der Saldo der ordentlichen Ein- und Auszahlungen auf	-395.286 Euro	-282.251 Euro
die Einzahlungen aus Investitionstätigkeit auf	94.000 Euro	257.400 Euro
die Auszahlungen aus Investitionstätigkeit auf	1.465.500 Euro	1.539.600 Euro
der Saldo der Ein- und Auszahlungen aus Investitionstätigkeit auf	-1.371.500 Euro	-1.282.200 Euro
der Saldo der Ein- und Auszahlungen aus Finanzierungstätigkeit auf	-1.766.786 Euro	-1.564.451 Euro

§ 2 Gesamtbetrag der vorgesehenen Kredite

Der Gesamtbetrag der vorgesehenen Kredite, deren Aufnahme zur Finanzierungstätigkeit von Investitionen und Investitionsförderungsmaßnahmen erforderlich ist, wird festgesetzt für

	<u>2025</u>	<u>2026</u>
zinslose Kredite auf	0 Euro	0 Euro
verzinsten Kredite auf	1.300.000 Euro	1.250.000 Euro
zusammen auf	1.300.000 Euro.	1.250.000 Euro.

Die Entscheidung über den Zeitpunkt der Kreditaufnahme, die Konditionen, sowie über den Darlehensgeber, trifft die Verbandsgemeindeverwaltung im Einvernehmen mit der Gemeindeverwaltung; eines besonderen Beschlusses des Ortsgemeinderates bedarf es insoweit nicht.

§ 3 Verpflichtungsermächtigungen

Der Gesamtbetrag der vorgesehenen Ermächtigungen zum Eingehen von Verpflichtungen, die in künftigen Haushaltsjahren zu Auszahlungen für Investitionen und Investitionsförderungsmaßnahmen (Verpflichtungsermächtigungen) führen können, wird festgesetzt auf

1.250.000 Euro. **1.250.000** Euro.

Die Summe der Verpflichtungsermächtigungen, für die in den künftigen Haushaltsjahren voraussichtlich Investitionskredite aufgenommen werden müssen, beläuft sich auf

1.056.000 Euro. **1.006.000** Euro.

§ 4

Höchstbetrag der Verbindlichkeiten gegenüber der Einheitskasse

Der Höchstbetrag der Verbindlichkeiten gegenüber der Einheitskasse wird festgesetzt auf

107.458 Euro.

214.916 Euro.

§ 5

Kredite und Verpflichtungsermächtigungen für Sondervermögen entfällt

§ 6

Steuersätze

	<u>2025</u>	<u>2026</u>
Die Steuersätze für die Gemeindesteuern werden wie folgt festgesetzt:		
- Grundsteuer A auf	345 v. H.	345 v. H.
- Grundsteuer B auf	500 v. H.	500 v. H.
- Gewerbesteuer auf	395 v. H.	395 v. H.
Die Hundesteuer beträgt für Hunde, die innerhalb des Gemeindegebietes gehalten werden		
- für den ersten Hund auf	80,00 Euro	80,00 Euro
- für den zweiten Hund auf	100,00 Euro	100,00 Euro
- für jeden weiteren Hund auf	120,00 Euro	120,00 Euro
- für gefährliche Hunde auf	900,00 Euro	900,00 Euro

§ 7

Eigenkapital

Stand des Eigenkapitals zum 31.12.2022	3.055.798,93 Euro
Stand des Eigenkapitals zum 31.12.2023 lt. vorl. Abschluss 2023	3.079.798,93 Euro
voraussichtlicher Stand zum 31.12.2024 lt. Haushaltsplan 2024	3.013.324,93 Euro
voraussichtlicher Stand zum 31.12.2025 lt. Haushaltsplan 2025	2.971.061,93 Euro
voraussichtlicher Stand zum 31.12.2026 lt. Haushaltsplan 2026	2.730.508,93 Euro

§ 8

Über- und außerplanmäßige Aufwendungen und Auszahlungen

Erhebliche über- und außerplanmäßige Aufwendungen und Auszahlungen gemäß § 100 Abs. 1 Satz 2 GemO liegen vor, wenn im Einzelfall die Wertgrenzen nach Maßgabe der Hauptsatzung überschritten sind.

§ 9

Wertgrenze für Investitionen

Investitionen sind unabhängig von einer Wertgrenze einzeln im Teilhaushalt darzustellen.

Die Verwaltung wird beauftragt, die Haushaltssatzung öffentlich bekanntzumachen und die Auslegung des Haushaltsplanes zu veranlassen.

Köwerich, den 2025
Gemeindeverwaltung Köwerich

(S)

Manfred Strauch
Ortsbürgermeister

Hinweis

Der Haushaltsplan liegt zur Einsichtnahme vom bis montags bis mittwochs von 8.30 Uhr bis 12.00 Uhr und von 14.00 Uhr bis 16.00 Uhr, donnerstags von 8.30 Uhr bis 12.00 Uhr und von 14.00 Uhr bis 18.00 Uhr und freitags von 8.30 Uhr bis 12.00 Uhr im Gebäude der Verbandsgemeindeverwaltung Schweich, Brückenstraße 26, Zimmer 13, öffentlich aus.

Nach § 24 Abs. 6 der Gemeindeordnung ist eine Verletzung der Bestimmungen über

1. *Ausschließungsgründe (§ 22 Abs. 1 Gemeindeordnung) und*

2. *die Einberufung und die Tagesordnung von Sitzungen des Gemeinderates (§ 34 Gemeindeordnung)*

unbeachtlich, wenn sie nicht innerhalb eines Jahres nach der öffentlichen Bekanntmachung der Haushaltssatzung schriftlich unter Bezeichnung der Tatsachen, die eine solche Rechtsverletzung begründen können, gegenüber der Gemeindeverwaltung oder der Verbandsgemeindeverwaltung geltend gemacht worden ist.

Sweich, den 2024
Verbandsgemeindeverwaltung Schweich a.d.R.W.

(S)

Christiane Horsch
Bürgermeisterin

Vorbericht

Funktion des Vorberichtes

Nach der Gemeindehaushaltsverordnung soll der Vorbericht (§ 6 GemHVO) einen Überblick über die Entwicklung der Haushaltswirtschaft im Haushaltsjahr unter Einbeziehung insbesondere der beiden Haushaltsvorjahre geben. Die durch den Haushalt gesetzten Rahmenbedingungen sind zu erläutern. Darüber hinaus soll er einen Ausblick auf wesentliche Veränderungen der Rahmenbedingungen der Planung und die Entwicklung wichtiger Planungskomponenten innerhalb des Zeitraumes der Ergebnis- und Finanzplanung geben.

Gliederung des Vorberichts

1. Entwicklung der Einwohnerzahlen, Grundschülerzahlen und Kindergartenkinder
2. Entwicklung der Haushaltswirtschaft
 - 2.1. 1 Übersicht über die Entwicklung der Jahresergebnisse
 - 2.1. 2 Übersicht über die Entwicklung der Sonderposten für Belastungen aus dem kommunalen Finanzausgleich
 - 2.2. Übersicht über die Entwicklung des Eigenkapitals
3. Haushaltsjahre 2025 und 2026
 - 3.1. Rahmenbedingungen
 - 3.2. Ergebnishaushalt
 - 3.3. Finanzhaushalt
 - 3.4. Teilhaushalte
 - 3.5. Haushaltsausgleich
4. Darstellung der Einzahlungen und Auszahlungen im Finanzhaushalt (Investitionen)
5. Deckungsvermerk
6. Aufgliederung des Gewerbesteueraufkommens
7. Entwicklung der Kredite und Rücklagen (liquide Mittel)
 - 7.1. Entwicklung der Investitionskredite
 - 7.2. Entwicklung der Rücklagen (liquide Mittel)
8. Steuerhebesätze
9. Stellenplan
10. Ermittlung Höchstbetrag der Verbindlichkeiten gegenüber der Einheitskasse

1. Entwicklung der Einwohnerzahlen (Personen mit 1. Wohnsitz), Altersstruktur der Einwohner, Grundschülerzahlen und Kindergartenkinder

Einwohnerzahlen			
zum 30.06. des Vorjahres	Einwohner	Veränderung gegenüber Vorjahr	
30.06.2024	415	19,00	4,58%
30.06.2023	396	-2,00	-0,51%
30.06.2022	398	2,00	0,50%
30.06.2021	396	7,00	1,77%
30.06.2020	389	16,00	4,29%

Altersgruppen (nur HAW)	männlich	in Prozent	weiblich	in Prozent	gesamt	in Prozent
bis 9 Jahre	22	5,301	27	6,506	49	11,807
10-19 Jahre	15	3,614	16	3,855	31	7,47
20-29 Jahre	21	5,06	14	3,373	35	8,434
30-39 Jahre	29	6,988	29	6,988	58	13,976
40-49 Jahre	25	6,024	26	6,265	51	12,289
50-59 Jahre	38	9,157	36	8,675	74	17,831
60-69 Jahre	25	6,024	28	6,747	53	12,771
70-79 Jahre	17	4,096	22	5,301	39	9,398
80-89 Jahre	8	1,928	11	2,651	19	4,578
90-99 Jahre	3	0,723	3	0,723	6	1,446
ab 100 Jahre	0	0	0	0	0	0
gesamt	203	48,916	212	51,084	415	100

Grundschülerzahlen			
zum 01.10. des Vorjahres (bisher 31.08.)	Schüler	Veränderung gegenüber Vorjahr	
01.10.2024	17	2,00	11,76%
01.10.2023	15	-2,00	-13,33%
01.09.2022	17	7,00	41,18%
01.09.2021	10	1,00	10,00%
01.09.2020	9	0,00	0,00%
Kindergartenkinder			
zum 01.10. des Vorjahres	Kinder	Veränderung gegenüber Vorjahr	
01.10.2024	24	2,00	8,33%
01.10.2023	22	4,00	18,18%
01.10.2022	18	-6,00	-33,33%
01.10.2021	24	3,00	12,50%
01.10.2020	21	8,00	42,11%

2. Entwicklung der Haushaltswirtschaft

2.1.1 Übersicht über die Entwicklung der Jahresergebnisse

(gemäß Muster 26 zu § 93 Abs. 4 GemO)

Lfd. Nr.	Ergebnis (gem. § 2 Abs. 1 Satz 1 Posten E23 GemHVO)	Jahr	Betrag (in Euro)
1	5. Haushaltsvorjahr (Ergebnis)	2020	-20.219,16
2	4. Haushaltsvorjahr (Ergebnis)	2021	-86.853,58
3	3. Haushaltsvorjahr (Ergebnis)	2022	147.989,72
4	2. Haushaltsvorjahr (vorl. Ergebnis)	2023	24.000,00
5	1. Haushaltsvorjahr (Plan)	2024	-66.474,00
6	Ansatz des Haushaltsjahres	2025	-42.263,00
7	Zwischensumme (lfd. Nr. 1 - 6):		-43.820,02
8	1. Haushaltsfolgejahr (Plan)	2026	-240.553,00
9	Zwischensumme (lfd. Nr. 2 - 6+8):		-264.153,86
10	2. Haushaltsfolgejahr (Plan)	2027	-563.986,00
11	3. Haushaltsfolgejahr (Plan)	2028	32.251,00
12	Summe		-816.108,02

Das Jahresergebnis 2024 wird aufgrund sehr hoher Gewerbesteuereinnahmen mit einem deutlichen Jahresüberschuss abschließen. Dieser wird vss. weit über 100.000 € liegen.

2.1.2 Übersicht über die Entwicklung der Sonderposten für Belastungen aus dem kommunalen Finanzausgleich

Mit diesem Sonderposten (zahlungsneutral) sollen besonders hohe, zukünftige Umlagebelastungen periodisch ausgeglichen werden, die von sehr hohen Gewerbesteuereinzahlungen im Haushaltsjahr ausgehen. Zu den besonders hohen, zukünftigen Belastungen zählen ausschließlich jene durch Verbandsgemeinde-, Kreis- und Finanzausgleichsumlage.

Der Sonderposten ist aufzulösen, soweit sein Zweck entfallen ist.

Lfd. Nr.	Jahr	Ergebnis ohne Sopo FAG (in Euro)	Einstellung in den Sopo FAG (56560) (in Euro)	Auflösung des Sopo FAG (46612) (in Euro)	Ergebnis mit Sopo FAG (in Euro)
			(d.h. das Ergebnis wird im laufenden Jahr um diesen Betrag verschlechtert)	(d.h. das Ergebnis verbessert sich im laufenden Jahr um diesen Betrag)	
1	2020	-20.219,16	0,00	0,00	-20.219,16
2	2021	-75.770,02	11.083,56	0,00	-86.853,58
3	2022	186.746,79	49.840,63	11.083,56	147.989,72
4	2023	10.877,38	36.718,01	49.840,63	24.000,00
5	2024	265.807,99	369.000,00	36.718,01	-66.474,00
6	2025	-296.163,00	115.100,00	369.000,00	-42.263,00
7		71.279,98	581.742,20	466.642,20	-43.820,02
8	2026	-355.653,00	0,00	115.100,00	-240.553,00
9	2027	-563.986,00	0,00	0,00	-563.986,00
10	2028	32.251,00	0,00	0,00	32.251,00
11		-816.108,02	581.742,20	581.742,20	-816.108,02

2.2. Übersicht über die Über-/Unterdeckung im Finanzhaushalt bzw. in der Finanzrechnung

(gemäß Muster 27 zu § 93 Abs. 4 GemO)

lfd. Nr.	Ergebnis	Jahr	Saldo der ordentlichen und außerordentlichen Ein- und Auszahlungen (§ 2 Abs. 1 Satz 1 Posten F23 GemHVO)	./. planmäßige Tilgung (§ 2 Abs. 1 Satz 1 Posten F36 GemHVO)	Betrag
			in Euro		
1	5. Haushaltsvorjahr (Ergebnis)	2020	53.629,43 €	3.172,67 €	50.456,76
2	4. Haushaltsvorjahr (Ergebnis)	2021	-20.597,64 €	2.900,00 €	-23.497,64
3	3. Haushaltsvorjahr (Ergebnis)	2022	147.741,46 €	3.990,71 €	143.750,75
4	2. Haushaltsvorjahr (Ergebnis)	2023	43.114,24 €	5.372,80 €	37.741,44
5	1. Haushaltsvorjahr (vorläufiges Ergebnis)	2024	732.472,79 €	5.463,54 €	727.009,25
6	Ansatz des 1. Haushaltsjahres	2025	-395.286,00	5.600,00	-400.886,00
7	Zwischensumme (lfd. Nr. 1 bis 6)				534.574,56
8	1. Haushaltsfolgejahr (Plan)	2026	-282.251,00	18.600,00	-300.851,00
9	Zwischensumme (lfd. Nr. 2 bis 6+8)				183.266,80
10	2. Haushaltsfolgejahr (Plan)	2027	-497.481,00	56.300,00	-553.781,00
11	3. Haushaltsfolgejahr (Plan)	2028	98.727,00	88.300,00	10.427,00
12	Summe				-309.630,44

2.3. Übersicht über die Entwicklung des Eigenkapitals

(gemäß Muster 29 zu § 95 Abs. 3 GemO)

Lfd. Nr.	Ergebnis (gem. § 2 Abs. 1 Satz 1 Posten E23 GemHVO)	Jahr	Jahresergebnis	nachrichtlich aufgelaufenes Eigenkapital
1	Eigenkapital zum 31.12. des 3. HH-Vorjahres	2022	147.989,72 €	3.055.798,93 €
2	+ Jahresergebnis des 2. HH-Vorjahres (Plan)	2023	24.000,00 €	3.079.798,93 €
3	+ Jahresergebnis des 1. HH-Vorjahres (Plan)	2024	-66.474,00 €	3.013.324,93 €
4	+ Jahresergebnis Haushaltsjahres (Ansatz)	2025	-42.263,00 €	2.971.061,93 €
5	+ Jahresergebnis des 1. HH-Folgejahres (Planung)	2026	-240.553,00 €	2.730.508,93 €
6	+ Jahresergebnis des 2. Haushaltsjahres (Ansatz)	2027	-563.986,00 €	2.166.522,93 €
7	+ Jahresergebnis des 3. Haushaltsjahres (Ansatz)	2028	32.251,00 €	2.198.773,93 €

3. Haushaltsjahre 2025 und 2026

3.1. Rahmenbedingungen

Quelle: Haushaltsrundschriften 2025 vom 25.11.2024 des ISM RLP

Allgemeine finanzwirtschaftliche Rahmenbedingungen

Nach wie vor wird die deutsche Wirtschaft durch den russischen Angriffskrieg auf die Ukraine belastet. Die Dekarbonisierung, die Digitalisierung, der demografische Wandel und wohl auch der stärkere Wettbewerb mit Unternehmen aus China haben strukturelle Anpassungsprozesse in Deutschland ausgelöst, die nach Auffassung der Wirtschaftsforschungsinstitute die Wachstumsaussichten für die deutsche Wirtschaft dämpfen. Sie gehen in ihrer Gemeinschaftsdiagnose für das Jahr 2024 nunmehr von einem Rückgang des Bruttoinlandsprodukts in Deutschland um 0,1 % aus und senken ihre Prognose für das Jahr 2025 von 1,4 % auf 0,8 %. Weiterhin gehen die Wirtschaftsforschungsinstitute davon aus, dass im kommenden Jahr (2025) eine langsame Erholung einsetzen dürfte. Die zukünftige Entwicklung der Weltwirtschaft und auch der deutschen Wirtschaft wird weiterhin maßgeblich von exogenen Einflüssen abhängen.

Die Bundesregierung geht im Rahmen ihrer Herbstprojektion u.a. davon aus, dass die deutsche Wirtschaft derzeit zunehmend durch strukturelle Faktoren infolge des demografischen Wandels, einer schwierigen Wettbewerbsposition und geoökonomischer Fragmentierung beeinträchtigt wird. Insofern geht sie davon aus, dass die Wirtschaftsleistung im laufenden Jahr preisbereinigt zunächst um 0,2 % zurückgeht, um sich dann in 2025 um 1,1 % und in 2026 um 1,6 % zu erholen. Dies setze allerdings u.a. voraus, dass die Wachstumsinitiative der Bundesregierung (Stärkung von Investitionsanreizen, Bürokratieabbau, dauerhafte Senkung der Stromsteuer für die produzierenden Unternehmen etc.) zur Umsetzung kommt.

Der Sachverständigenrat zur Begutachtung der gesamtwirtschaftlichen Entwicklung erwartet in seinem Jahresgutachten 2024/25, dass das Bruttoinlandsprodukt im Jahr 2024 preisbereinigt um 0,1 % zurückgeht. Er revidiert damit seine Prognose gegenüber dem Frühjahr 2024 um 0,3 Prozentpunkte nach unten. Im Jahr 2025 sei nur mit einem geringfügigen Wachstum von 0,4 % zu rechnen.

Haushaltswirtschaftliche Lage der Kommunen in Rheinland-Pfalz

Die kommunalen Haushalte in Rheinland-Pfalz schlossen die Jahre 2021 und 2022 mit einem deutlichen Finanzierungsüberschuss ab, der sich insbesondere aufgrund des wirtschaftlichen Erfolges eines Unternehmens und daraus resultierenden außerordentlich hohen Gewerbesteuererträgen ergab. Im Jahr 2023 war ein negativer Finanzierungssaldo in Höhe von rd. 565 Mio. € zu verzeichnen, der allerdings ebenfalls maßgebend auf die Sondereffekte in 2021 und 2022 zurückzuführen war.

Insofern war der Finanzierungssaldo der kommunalen Gebietskörperschaften des Jahres 2023 erstmals seit 2016 wieder negativ (2017 bis 2022 sechsmal in Folge positive Finanzierungssalden).

Die Landesregierung hat zur Abmilderung der allgemeinen Rahmenbedingungen die finanzielle Situation der Kommunen im Haushaltsjahr 2024 auf vielfältige Art und Weise nachhaltig verbessert. So beläuft sich beispielsweise die Finanzausgleichsmasse im Jahr 2024 auf rd. 3,711 Mrd. € und damit rd. 225 Mio. € mehr als im Jahr 2022. Im Haushaltsjahr 2025 soll die Finanzausgleichsmasse nach dem Haushaltsentwurf auf 3,985 Mrd. € und sodann im Haushaltsjahr 2026 auf 4,060 Mrd. € ansteigen.

Das Land übernimmt darüber hinaus im Rahmen der Umsetzung der „Partnerschaft zur Entschuldung der Kommunen in Rheinland-Pfalz (PEK-RP)“, welche bis Ende des Jahres 2024 weitgehend abgeschlossen sein wird, in Höhe von 3 Mrd. € kommunale Liquiditätskredite bzw. entsprechende Verbindlichkeiten der Ortsgemeinden, auch um die betreffenden Kommunen so von zukünftigen Schuldendiensten entlasten. Gerade in Zeiten steigender Zinssätze führt dies zu einer deutlichen finanziellen Entlastung der Kommunen.

Kommunale Haushaltskonsolidierung

Wie in den vergangenen Jahren auch stellt die Konsolidierung der öffentlichen Haushalte nach wie vor eine der zentralen Herausforderungen dar. Dies gilt nicht nur für die Haushalte der rheinland-pfälzischen Gemeinden und Gemeindeverbände, sondern selbstverständlich auch für den Landeshaushalt. Alle Ebenen müssen weiterhin Anstrengungen unternehmen, um die Dynamik von Ausgabesteigerungen zu bremsen. Überdies gilt es auf kommunaler Ebene, den erneuten Aufwuchs der Liquiditätskredite zu vermeiden.

Die kommunalen Gebietskörperschaften sind nach wie vor zur Haushaltskonsolidierung aufgefordert und sollten alle gestaltbaren Möglichkeiten der Ausgabenreduzierung und Einnahmenerhöhungen nutzen.

Die Kommunalberichte des Rechnungshofs Rheinland-Pfalz zeigen regelmäßig Möglichkeiten auf, wie eine Verbesserung der kommunalen Haushalts- und Finanzsituation herbeigeführt werden kann.

Grundlagen für 2025

Grundlage für die Haushaltsansätze 2025 sind die Mittelanmeldungen der Fachbereiche und die Orientierungsdaten des Landes. Die Planwerte 2026 bis 2028 können nur geschätzt werden und beruhen in erster Linie auf Erfahrungswerten der letzten Jahre sowie heute schon bekannter Veränderungen oder Investitionsvorhaben.

Insbesondere bleibt für 2025 festzustellen:

- die **landesdurchschnittliche Steuerkraft** je Einwohner **sinkt** von 1.477,17 € um 7,60 € auf 1.469,57 €
- der Schwellenwert (76 % von der landesdurchschnittlichen Steuerkraft) sinkt von 1.122,65 € um 5,78 € auf 1.116,87 €
- die **Umlagegrundlagen** für die Ortsgemeinde Köwerich **steigen** von 437.334 € um 469.859 € auf 907.193 €
- die **Steuerkraft der Ortsgemeinde Köwerich** ist gegenüber dem Vorjahr von 437.334 € um 469.859 € auf 907.193 € gestiegen.

3.2. Ergebnishaushalt

Der Ergebnishaushalt bzw. die Ergebnisrechnung sind vergleichbar einer betrieblichen Gewinn- und Verlustrechnung.

Er bzw. sie enthält periodengerechte Darstellungen aller anfallenden Erträge (Kontoklasse 4) und Aufwendungen (Kontoklasse 5). Dazu gehören auch Positionen ohne Zahlungswirksamkeit, wie Aufwendungen aus Abschreibungen auf das Anlagevermögen und deren Gegenpart die Erträge aus der Auflösung von Sonderposten aus Zuwendungen und Beiträgen. Ebenfalls nicht zahlungswirksam sind die Zuführung zu den zu bildenden Rückstellungen für Pensionen, Beihilfen, nicht genommener Urlaub und – soweit zutreffend – Altersteilzeitrückstellungen. Verminderungen gebildeter Rückstellungen sind als Erträge aus der Auflösung von Rückstellungen ergebnis- aber nicht zahlungswirksam darzustellen bzw. zu buchen.

Nicht Gegenstand des Ergebnishaushaltes sind alle im Zusammenhang mit der Investitionstätigkeit stehenden Einzahlungen aus Zuwendungen und Krediten und die Auszahlungen für die Investitionen selbst sowie die Auszahlungen für die Tilgung von Investitionsdarlehen.

Vorgenannte Beschreibung erklärt auch, weshalb Ergebnishaushalt bzw. -rechnung und Finanzhaushalt bzw. -rechnung zahlenmäßig nicht übereinstimmen.

Im Überblick stellt sich der **Ergebnishaushalt 2025** wie folgt dar:
(Hinweis: Angegebene lfd. Nrn. sind ausgewählte Positionen des Ergebnishaushaltes)

Lfd. Nr.	Bezeichnung	Haushaltsplan		
		2025	2024	Unterschied
		in Euro		
E 08	lfd. Erträge aus Verwaltungstätigkeit	2.101.898,00	1.220.117,00	881.781,00
E 15	lfd. Aufwendungen aus Verwaltungstätigkeit	2.145.961,00	1.280.271,00	865.690,00
E 16	lfd. Ergebnis aus Verwaltungstätigkeit (Saldo E 08 und E 15)	-44.063,00	-60.154,00	16.091,00
E 17	Zins- und sonstige Finanzerträge	5.000,00	0,00	5.000,00
E 18	Zins- und sonstige Finanzaufwendungen	3.200,00	6.320,00	-3.120,00
E 19	Saldo der Zins- und sonst. Finanzerträge und -aufwendungen (Saldo E 17 und E 18)	1.800,00	-6.320,00	8.120,00
E 20	ordentliches Ergebnis (Summe E 16 und E19)	-42.263,00	-66.474,00	24.211,00
E 21	außerordentliches Ergebnis	0,00	0,00	0,00
E 22	Saldo aus internen Leistungsbeziehungen	0,00	0,00	0,00
E 23	Jahresergebnis (Überschuss / Fehlbetrag)	-42.263,00	-66.474,00	24.211,00
	(Summe E 20, E 21 und E 22)			

Ergebnishaushalt für das Haushaltsjahr **2026**:

Lfd. Nr.	Bezeichnung	Haushaltsplan		
		2026	2025	Unterschied
		in Euro		
E 08	lfd. Erträge aus Verwaltungstätigkeit	1.343.838,00	2.101.898,00	-758.060,00
E 15	lfd. Aufwendungen aus Verwaltungstätigkeit	1.570.441,00	2.145.961,00	-575.520,00
E 16	lfd. Ergebnis aus Verwaltungstätigkeit (Saldo E 08 und E 15)	-226.603,00	-44.063,00	-182.540,00
E 17	Zins- und sonstige Finanzerträge	2.000,00	5.000,00	-3.000,00
E 18	Zins- und sonstige Finanzaufwendungen	15.950,00	3.200,00	12.750,00
E 19	Saldo der Zins- und sonst. Finanzerträge und -aufwendungen (Saldo E 17 und E 18)	-13.950,00	1.800,00	-15.750,00
E 20	ordentliches Ergebnis (Summe E 16 und E19)	-240.553,00	-42.263,00	-198.290,00
E 21	außerordentliches Ergebnis	0,00	0,00	0,00
E 22	Saldo aus internen Leistungsbeziehungen	0,00	0,00	0,00
E 23	Jahresergebnis (Überschuss / Fehlbetrag)	-240.553,00	-42.263,00	-198.290,00
	(Summe E 20, E 21 und E 22)			

3.3. Finanzhaushalt

Der Finanzhaushalt umfasst alle zahlungswirksamen Vorgänge (Ein- und Auszahlungen) des Haushaltsjahres. Dazu gehören die deckungsgleichen, zahlungswirksamen Erträge und Aufwendungen aus dem Ergebnishaushalt und darüber hinaus auch die Ein- und Auszahlungen für Investitionen sowie Kreditaufnahmen und deren Tilgung. Letztere werden ausschließlich im Finanzhaushalt dargestellt.

Die Zuordnung zum jeweiligen Haushaltsjahr bestimmt sich ausschließlich nach dem Zeitpunkt der Kassenwirksamkeit der Zahlung, nicht aber nach dem Zeitpunkt der Leistungserbringung oder der Rechnungsstellung.

Im Überblick stellt sich der **Finanzhaushalt 2025** wie folgt dar:

(Hinweis: Angegebene lfd. Nrn. sind ausgewählte Positionen des Finanzhaushaltes)

Lfd. Nr.	Bezeichnung	Haushaltsplan		
		2025	2024	Unterschied
		in Euro		
F 08	lfd. Einzahlungen aus Verwaltungstätigkeit	1.489.870	1.118.745	371.125
F 15	lfd. Auszahlungen aus Verwaltungstätigkeit	1.886.956	1.134.861	752.095
F 16	Saldo der ordentlichen und außerordentlichen Ein- / Auszahlungen (Saldo F20, F21 und F22)	-397.086	-16.116	-380.970
F 17	Zinseinzahlungen und sonstige Finanzeinzahlungen	5.000	0	5.000
F 18	Finanzauszahlungen und sonstige Finanzauszahlungen	3.200	6.320	-3.120
F 19	Saldo Zinsein- und Zinsauszahlungen (Saldo F 17+F 18)	1.800	-6.320	8.120
F 20	Saldo ordentl. Ein-/Auszahlungen (Summe F 16 + F 19)	-395.286	-22.436	-372.850
F 21	Saldo der außerordentlichen Ein- und Auszahlungen	0	0	0
F 22	Saldo der Ein- und Auszahlungen aus internen Leistungsbeziehungen	0	0	0
F 23	Saldo der ordentlichen und außerordentlichen Ein- und Auszahlungen	-395.286	-22.436	-372.850
F 36	Auszahlungen zur (ordentl.) Tilgung von Investitionskrediten			0
	Verbleibender Betrag (= freie Finanzspitze)	-395.286	-22.436	-372.850

Finanzhaushalt für das Haushaltsjahr **2026**:

Lfd. Nr.	Bezeichnung	Haushaltsplan		
		2026	2025	Unterschied
		in Euro		
F 08	lfd. Einzahlungen aus Verwaltungstätigkeit	1.161.945	1.489.870	-327.925
F 15	lfd. Auszahlungen aus Verwaltungstätigkeit	1.430.246	1.886.956	-456.710
F 16	Saldo der ordentlichen und außerordentlichen Ein- / Auszahlungen (Saldo F20, F21 und F22)	-268.301	-397.086	128.785
F 17	Zinseinzahlungen und sonstige Finanzeinzahlungen	2.000	5.000	-3.000
F 18	Finanzauszahlungen und sonstige Finanzauszahlungen	15.950	3.200	12.750
F 19	Saldo Zinsein- und Zinsauszahlungen (Saldo F 17+F 18)	-13.950	1.800	-15.750
F 20	Saldo ordentl. Ein-/Auszahlungen (Summe F 16 + F 19)	-282.251	-395.286	113.035
F 21	Saldo der außerordentlichen Ein- und Auszahlungen	0	0	0
F 22	Saldo der Ein- und Auszahlungen aus internen Leistungsbeziehungen	0	0	0
F 23	Saldo der ordentlichen und außerordentlichen Ein- und Auszahlungen	-282.251	-395.286	113.035
F 36	Auszahlungen zur Tilgung von Investitionskrediten		0	0
	Verbleibender Betrag (= freie Finanzspitze)	-282.251	-395.286	113.035

Die wesentlichen Eckpunkte bzw. Veränderungen ergeben sich aus der nachfolgenden Darstellung:

Die **Grundsteuer A** wird mit **5.600 €** veranschlagt (Soll 2024: 11.330 €). Aufgrund der Grundsteuereform wurden die Einheitswerte neu festgelegt. Das Steueraufkommen bei gleichem Hebesatz verringert sich somit bei der Grundsteuer A um rd. 5.700 €. Bei der **Grundsteuer B** werden **56.900 €** (Soll 2024: 41.682 €) erwartet. Die neuen Einheitswerte führen zu einer Erhöhung des Steueraufkommens um rd. 15.000 €.

Der Planansatz der **Gewerbesteuereinnahmen** nach Maßgabe der vorliegenden Grundlagenbescheide auf **300.000 €** (Soll 2024: 820.297 €) festgesetzt. Ausgehend von diesem Aufkommen errechnet sich für 2025 und 2026 unter Berücksichtigung eines Umlagesatzes von 35 % eine abzuführende Gewerbesteuerumlage von rd. 25.000 € bzw. 12.000 €.

Der Gemeindeanteil an der Einkommensteuer für das Jahr 2025 ist nach Maßgabe der Vorgaben des Landes mit 193.000 € anzusetzen und erhöht sich damit gegenüber dem Vorjahr um rd. 19.000 €. Der Gemeindeanteil an der Umsatzsteuer verringert sich gegenüber dem Vorjahr um rd. 500 € auf 8.800 €.

Die Ortsgemeinde Köwerich erhält in 2025 keine Schlüsselzuweisung A vom Land, da die je Einwohner errechnete Steuerkraft von 2.186,01 € um 1.069,14 höher als der Schwellenwert, der für das Jahr 2025 auf 1.116,87 € festgelegt ist. Für die Jahre 2027 und 2028 werden wieder Schlüsselzuweisungen A erwartet.

Die Ortsgemeinde Köwerich erhält ab 2026 eine Schlüsselzuweisung B (§ 14 LFAG). Diese beträgt 90 % des Unterschiedsbetrages zwischen der Ausgleichsmesszahl (2025: 160.875 €) und der Finanzkraftmesszahl (30 % der Umlagegrundlagen – 2025 = 272.158 €). Für das Jahr 2025 wird es keine Schlüsselzuweisung B geben.

Die Umlagegrundlagen für die Berechnung der Kreis- und Verbandsgemeindeumlage sind gegenüber dem Vorjahr um 437.334 € auf 907.193 € gestiegen.

Der Hebesatz für die Kreisumlage wird in der Haushaltsplanung für das Jahr 2025 mit 45 % berechnet. Auf Grund der gestiegenen Umlagegrundlagen bedeutet dies, in absoluten Zahlen eine Erhöhung von rd. 224.000,00 €. Die Kreisumlage beträgt voraussichtlich rd. 408.300,00 €.

Der Hebesatz für die Verbandsgemeindeumlage beträgt voraussichtlich 23,5 %. Auf Grund der gestiegenen Umlagegrundlage erhöht sich die Verbandsgemeindeumlage um rd. 118.000,00 € und beträgt voraussichtlich rd. 213.000,00 €.

Hier ist allerdings anzumerken, dass neben der Verbandsgemeindeumlage noch eine „Sonderumlage Grundschulen“ (Ansatz 2025 = 77.200 €) zu entrichten ist. Der Hebesatz hierfür beträgt 8,85 %.

Für das Jahr 2025 beträgt der Gesamtumlagesatz der Verbandsgemeindeumlage 32,35 %.

In 2025 fallen Zinsausgaben an den Kreditmarkt in Höhe von 2.650 € an.

Die Umlagegrundlagen für das **Haushaltsjahr 2026** wurden geschätzt.

Bei einem angenommenen Hebesatz für die Kreisumlage von 45 % ergibt sich ein Ansatz für die Kreisumlage in Höhe von rd. 264.300 €

Bei der Verbandsgemeindeumlage liegt der Ansatz bei einer angenommenen Erhöhung des Hebesatzes auf 27,00 % bei 158.600 €.

Die Sonderumlage für Grundschulen wurde für 2026 mit 58.300 € veranschlagt.

Es werden Zinsausgaben an den Kreditmarkt in Höhe von rd. 20.000,00 € für das Jahr 2026 anfallen.

3.4. Teilhaushalte

Gemäß § 4 Abs. 1 und 2 GemHVO wurde der Haushalt produktorientiert auf der Grundlage des vom fachlich zuständigen Ministerium bekannt gegebenen Produktrahmenplans funktional in die folgenden Teilhaushalte gegliedert:

- Teilhaushalt 1 – Allgemeiner Haushalt (Leistung 11100 - 57520)
- Teilhaushalt 2 – Zentrale Finanzdienstleistungen (Leistung 61100 – 62600)

Für den Haupt-Produktbereich „2 – Zentrale Finanzdienstleistungen“ wurde gemäß § 4 Abs. 3 GemHVO ein eigener Teilhaushalt eingerichtet. Es handelt sich somit um einen „Pflicht-Teilhaushalt“. Dort werden zentral alle Steuereinnahmen und Transferleistungen im Rahmen des kommunalen Finanzausgleiches abgebildet.

Haushaltsjahr 2025

Lfd. Nr.	Bezeichnung	Haushaltsplan		
		TH1	TH2	Summe
		in Euro		
E 08	lfd. Erträge aus Verwaltungstätigkeit	1.146.798,00	955.100,00	2.101.898,00
E 15	lfd. Aufwendungen aus Verwaltungstätigkeit	1.293.411,00	852.550,00	2.145.961,00
E 16	lfd. Ergebnis aus Verwaltungstätigkeit (Saldo E 08 und E 15)	-146.613,00	102.550,00	-44.063,00
E 17	Zins- und sonstige Finanzerträge	0,00	5.000,00	5.000,00
E 18	Zins- und sonstige Finanzaufwendungen	0,00	3.200,00	3.200,00
E 19	Saldo der Zins- und sonst. Finanzerträge und -aufwendungen (Saldo E 17 und E 18)	0,00	1.800,00	1.800,00
E 20	ordentliches Ergebnis (Summe E 16 und E19)	-146.613,00	104.350,00	-42.263,00
E 21	außerordentliches Ergebnis	0,00	0,00	0,00
E 22	Saldo aus internen Leistungsbeziehungen	0,00	0,00	0,00
E 23	Jahresergebnis (Überschuss / Fehlbetrag)	-146.613,00	104.350,00	-42.263,00
	(Summe E 20, E 21 und E 22)			

Haushaltsjahr 2026

Lfd. Nr.	Bezeichnung	Haushaltsplan		
		TH1	TH2	Summe
		in Euro		
E 08	lfd. Erträge aus Verwaltungstätigkeit	800.438,00	543.400,00	1.343.838,00
E 15	lfd. Aufwendungen aus Verwaltungstätigkeit	1.077.241,00	493.200,00	1.570.441,00
E 16	lfd. Ergebnis aus Verwaltungstätigkeit (Saldo E 08 und E 15)	-276.803,00	50.200,00	-226.603,00
E 17	Zins- und sonstige Finanzerträge	0,00	2.000,00	2.000,00
E 18	Zins- und sonstige Finanzaufwendungen	0,00	15.950,00	15.950,00
E 19	Saldo der Zins- und sonst. Finanzerträge und -aufwendungen (Saldo E 17 und E 18)	0,00	-13.950,00	-13.950,00
E 20	ordentliches Ergebnis (Summe E 16 und E 19)	-276.803,00	36.250,00	-240.553,00
E 21	außerordentliches Ergebnis	0,00	0,00	0,00
E 22	Saldo aus internen Leistungsbeziehungen	0,00	0,00	0,00
E 23	Jahresergebnis (Überschuss / Fehlbetrag)	-276.803,00	36.250,00	-240.553,00
	(Summe E 20, E 21 und E 22)			

3.5. Haushaltsausgleich

Mit „Zweiter Landesverordnung zur Änderung der Gemeindehaushaltsverordnung“ vom 07.12.2016 (GVBl. S. 597 vom 27.12.2016) wurde die GemHVO in einigen Punkten fortentwickelt und angepasst. Die neuen Rechtsgrundlagen sind teilweise bereits am 28.12.2016 bzw. am 01.03.2017 in Kraft getreten, teilweise treten diese zum 01.01.2019 in Kraft.

Die Änderungen im Wesentlichen:

- Posten von Ergebnis- und Finanzhaushalt (§ 2 GemHVO)
- Beurteilung des Haushaltsausgleichs in Planung und Rechnung (§ 18 GemHVO)

Gemäß § 18 Abs. 1 GemHVO ist der Haushalt in der Planung ausgeglichen, wenn:

- der Ergebnishaushalt mindestens ausgeglichen ist.
- im Finanzhaushalt der Saldo der ordentlichen und außerordentlichen Ein- und Auszahlungen (*F23 Finanz-HH*) ausreicht, um die Auszahlungen zur planmäßigen Tilgung von Investitionskrediten (*F36 Finanz-HH*) zu decken, soweit diese nicht anderweitig gedeckt sind.

Im Ergebnishaushalt wird für das Jahr 2025 ein voraussichtlicher Fehlbetrag in Höhe von **-42.263 €** (*E23 Ergebnis-HH*) ausgewiesen (vgl. Ziffer 2.1).

Der lfd. Ergebnishaushalt ist somit gem. § 18 Abs. 1 Nr. 1 GemHVO nicht ausgeglichen.

Aus der Gegenüberstellung der Beträge der F23 und F36 des **Finanzhaushaltes** ergibt sich im Haushaltsjahr 2025 ein voraussichtlicher **Jahresfehlbetrag** in Höhe von **-400.886 €** (vgl. Ziffer 2.2).

Der lfd. Finanzhaushalt ist somit gem. § 18 Abs. 1 Nr. 2 GemHVO ebenfalls nicht ausgeglichen.

Aus den investiven Auszahlungen und Einzahlungen ergibt sich ein Finanzierungssaldo (F33 *Finanz-HH*) in Höhe von -1.371.500 €

Für 2025 ist eine Kreditaufnahme in Höhe von 1.300.000 € geplant. Unter Berücksichtigung des voraussichtlichen Fehlbetrages von -400.886 € (F23 + F36), des Fehlbetrages aus Investitionen (F33) in Höhe von 1.371.500 € und der Kreditaufnahmen von 1.300.000 € verbleibt ein Fehlbetrag in Höhe von 472.386 €. Dieser wird aus liquiden Mitteln beglichen.

Im **Ergebnishaushalt** wird für das Jahr 2026 ein voraussichtlicher **Fehlbetrag** in Höhe von **-240.553 €** (E23 *Ergebnis-HH*) ausgewiesen (vgl. Ziffer 2.1).

Der lfd. Ergebnishaushalt ist somit gem. § 18 Abs. 1 Nr. 1 GemHVO nicht ausgeglichen.

Aus der Gegenüberstellung der Beträge der F23 und F36 des **Finanzhaushaltes** ergibt sich im Haushaltsjahr 2026 ein voraussichtlicher **Fehlbetrag** in Höhe von **-300.851 €** (vgl. Ziffer 2.2).

Der lfd. Finanzhaushalt ist somit gem. § 18 Abs. 1 Nr. 2 GemHVO ebenfalls nicht ausgeglichen.

Aus den investiven Auszahlungen und Einzahlungen ergibt sich ein Finanzierungssaldo (F33 *Finanz-HH*) in Höhe von -1.282.200 €

Für 2026 ist eine Kreditaufnahme in Höhe von 1.250.000 € geplant. Unter Berücksichtigung des voraussichtlichen Fehlbetrages von -300.851 € (F23 + F36), des Fehlbetrages aus Investitionen (F33) in Höhe von -1.282.200 € und der Kreditaufnahme (1.250.000 €) verbleibt ein Fehlbetrag in Höhe von 333.051 €. Dieser wird aus liquiden Mitteln beglichen.

4. Darstellung der Einzahlungen und Auszahlungen im Finanzhaushalt

Im Finanzhaushalt sind die nach Beschlusslage des Ortsgemeinderates vorgesehenen Investitionen veranschlagt.
Alle Ansätze sind beim jeweiligen Produktsachkonto nachgewiesen.

Übersicht	
Anlagen im Bau	1.310.000 €
Grunderwerb	2.000 €
Baugebiet	150.000 €
Betriebs- und Geschäftsausstattung	3.500 €
Bushaltestelle	0 €
Auszahlungen GESAMT	1.465.500 €
Verkäufe Baugebiet	0 €
Zuwendungen	94.000 €
Einzahlungen GESAMT	94.000 €
Saldo Ein- und Auszahlungen GESAMT	-1.371.500 €

	Produktsachkonto / Bezeichnung der Auszahlungen	Haushalts- ansatz 2025	Haushalts- ansatz 2026	Haushalts- ansatz 2027	Haushalts- ansatz 2028	Bemerkungen
		€	€	€	€	
	11420 Liegenschaften					
02990	allg. Grunderwerb	2.000 €	2.000 €	2.000 €	2.000 €	Kosten für den evtl. Grunderwerb vorsorglich veranschlagt und werden nur bei tatsächlichem Bedarf in Anspruch genommen.
1421-307	Grunderwerb Baugebiet	150.000 €	0 €	0 €	0 €	
1421-308	Erschließung Baugebiet (Planung)	0 €	100.000 €	0 €	0 €	
	11430 Bauhof					
096-905	Neubau Bauhof	0 €	0 €	0 €	100.000 €	
	36520 Kindergarten					
08290	Betriebs- u. Geschäftsausstattung	2.000 €	2.000 €	2.000 €	2.000 €	Kosten für den evtl. Erwerb von Betriebs- und Geschäftsausstattung vorsorglich veranschlagt und werden nur bei tatsächlichem Bedarf in Anspruch genommen.
	51134 Stadt- und Dorferneuerung, Ortsbild					
096-704	Neugestaltung Moselvorland	0 €	180.000 €	0 €	0 €	
2331-704	Zuwendung Neugestaltung Moselvorland		0 €	-70.000 €	0 €	
096-706	Dorfmoblierung	30.000 €	0 €	0 €	0 €	
2331-706	Zuwendung Dorfmoblierung		-10.000 €	0 €	0 €	
	52201 - Mietwohngebäude					
096-903	Gebrauchtwertsteigerung Mietwohnobjekt	30.000 €	0 €	0 €	200.000 €	
	54111 Straßen					
096-404	Ausbau Beethovenstraße	1.250.000 €	1.250.000 €	1.250.000 €	250.000 €	Mit dem Ausbau der Beethovenstraße soll in 2025 begonnen werden.
2331-404	Zuwendung LVFGKom Beethovenstr.	0 €	-150.000 €	-200.000 €	0 €	Neben der Zuwendung nach LVFGKom sollen noch weitere Zuwendungen beantragt werden. Da es hier noch keine konkreten Angaben zu gibt, wurde noch keine Veranschlagung vorgenommen.
2332-404	wiederkehrende Beiträge Beethovenstr.	-94.000 €	-94.000 €	-94.000 €	-94.000 €	Da die Beitragsbelastung für die Bürger sehr hoch ist, sollen die wiederkehrenden Beiträge über mehrere Jahre (auch nach 2028) aufgeteilt werden.
	54113 ÖPNV-Anlagen					
.03930	Neubau einer Buswartehalle Herarch	0 €	4.100 €	0 €	0 €	Der Neubau der Buswartehalle erfolgt vss. im Zuge des Ausbaus der Beethovenstraße.
2319	Zuwendung Bushaltestellen	0 €	-3.400 €	0 €	0 €	
	57312 - Dorfgemeinschaftshaus					
082900	Betriebs- und Geschäftsausstattung	1.500 €	1.500 €	1.500 €	1.500 €	Kosten für den evtl. Erwerb von Betriebs- und Geschäftsausstattung vorsorglich veranschlagt und werden nur bei tatsächlichem Bedarf in Anspruch genommen.
	Summen:	1.371.500 €	1.282.200 €	891.500 €	461.500 €	

größere einmalige Unterhaltungen und sonstige Erträge/ Aufwendungen

2025

36520 - Kindergarten - Erst. Pers./Sachkosten Kreis 2021-2023	-200.000	
55590 - Wirtschaftswege - Instandsetzung Weinbergsmauern und -geländer	54.000	-399.900
61200 - Auflösung/Einstellung Sonderposten kommunaler Finanzausgleich	-253.900	

größere einmalige Unterhaltungen und sonstige Erträge/ Aufwendungen

2026

55590 - Wirtschaftswege - Beiträge Instandsetzung Weinbergsmauern und -geländer	-39.000	
55590 - Wirtschaftswege - Instandsetzung Weinbergsmauern und -geländer	29.000	-125.100
61200 - Auflösung Sonderposten kommunaler Finanzausgleich	-115.100	

größere einmalige Unterhaltungen und sonstige Aufwendungen 2027

55590 - Wirtschaftswege - Beiträge Instandsetzung Weinbergsmauern und -geländer	-20.700	279.300
57312 - Sanierung Jugendheim	300.000	

5. Bewirtschaftungsregelungen im Haushaltsplan

- Gemäß § 16 Abs. 1 Satz 1 GemHVO sind innerhalb eines Teilergebnishaushaltes die Ansätze für Aufwendungen gegenseitig deckungsfähig. Bei Inanspruchnahme der gegenseitigen Deckungsfähigkeit in einem Teilergebnishaushalt gilt sie auch für entsprechende Auszahlungen im Teilfinanzhaushalt.
- Ansätze für Auszahlungen aus Investitionstätigkeit innerhalb eines Teilfinanzhaushaltes werden für gegenseitig deckungsfähig erklärt (§ 16 Abs. 3 GemHVO)
- Ansätze für ordentliche Auszahlungen werden zugunsten von Auszahlungen von Investitionstätigkeit desselben Teilfinanzhaushaltes für einseitig deckungsfähig erklärt (§ 16 Abs. 4 GemHVO)

6. Aufgliederung des Gewerbesteueraufkommens

Von den 24 gewerbesteuerpflichtigen Betrieben zahlten für das Jahr 2023

- 18 Betriebe (75 % aller gewerbesteuerpflichtigen Betriebe) keine Gewerbesteuer
- 6 Betriebe (25 % aller gewerbesteuerpflichtigen Betriebe) bis 100.000 € Gewerbesteuer

7. Entwicklung der Kredite und Rücklagen (liquide Mittel)

7.1 Entwicklung der Investitionskredite

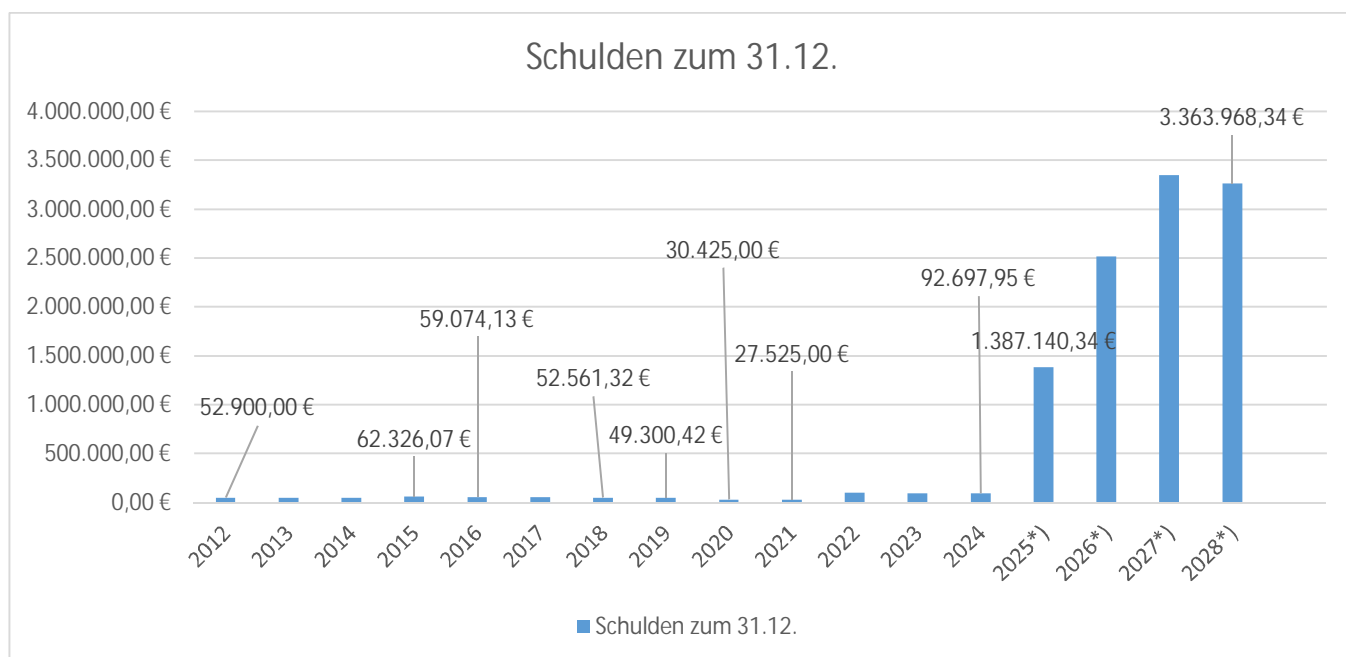
Die dem Haushaltsplan beigefügte Schuldenübersicht gibt jahresbezogen erschöpfend Auskunft über die Darlehensstände, Zu- und Abgänge sowie die statistische Pro-Kopf-Verschuldung.

Der Finanzhaushalt weist unter F33 für das Jahr 2025 einen Kreditbedarf in Höhe von 1.371.500 € und für das Jahr 2026 einen Kreditbedarf in Höhe von 1.250.000 € aus.

Verschuldung:
Für das Jahr 2024 erfolgt keine Kreditaufnahme.

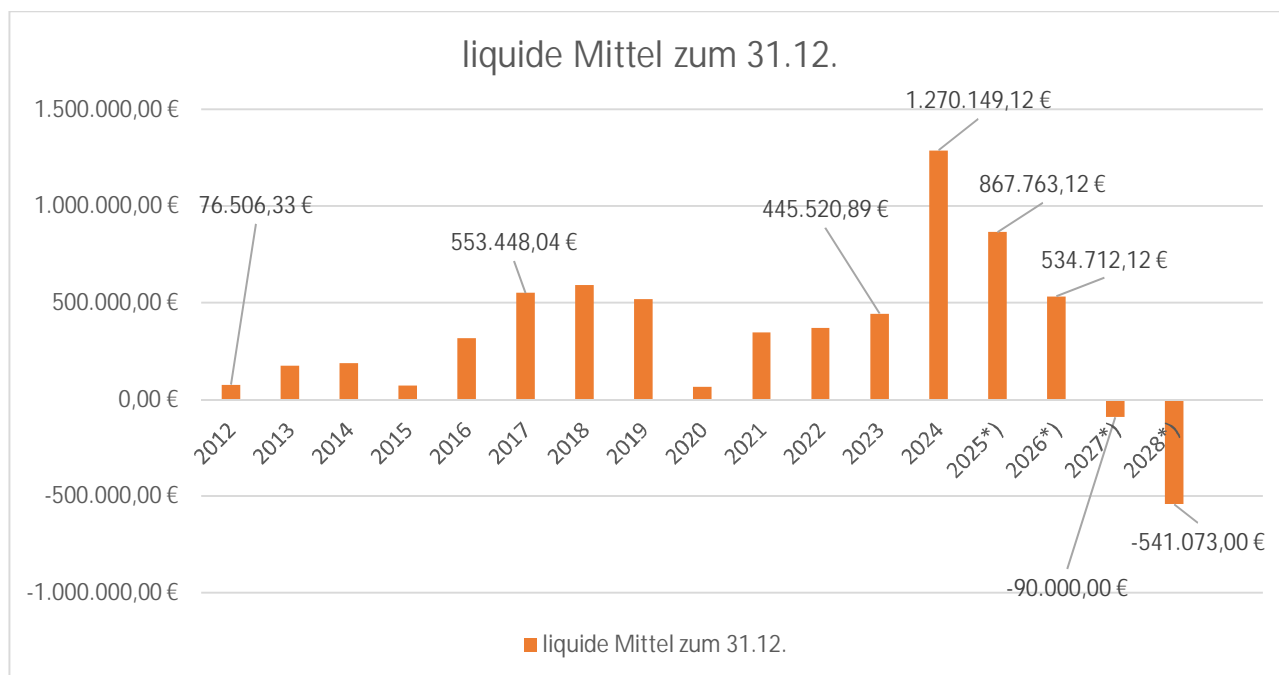
Die Investitionskredite entwickeln sich voraussichtlich wie folgt:

Jahr	2023	2024	2025*)	2026*)	2027*)	2028*)
Schulden zum 31.12.	98.161,49 €	92.697,95 €	1.387.140,34 €	2.618.485,34	3.452.229,34 €	3.363.968,34 €



7.2 Entwicklung der Rücklagen (liquide Mittel)

Bestand zu Beginn des Jahres 2024	+	445.520,89 €
Vorläufiges Ist-Ergebnis 2024 (Stand 12.02.2025)	+	<u>804.628,23 €</u>
Vorläufiger Bestand liquide Mittel zum Beginn des Jahres 2025	+	1.250.149,12 €
zzgl. bereits angewiesene Ausgaben aus 2024		
und offene Einnahmen	rd. +	<u>55.000 €</u>
abzgl. noch nicht angewiesene EZ/AZ (inkl. Zuwendung Kita)	-	<u>34.000 €</u>
Vorläufiger Bestand liquide Mittel zum Beginn des Jahres 2025 (inkl. bereits angewiesene Ausgaben u. offener Einnahmen)	rd. +	1.270.000,00 €



Gemäß § 105 Abs. 5 GemO sind die von der Gemeinde nach dem 31. Dezember 2023 begründeten Verbindlichkeiten gegenüber der Einheitskasse innerhalb von höchstens 36 Monaten nach Ablauf des Haushaltsjahres, für das sie aufgenommen worden sind, vollständig zu tilgen.

In dem Jahr 2027 wird die Gemeinde voraussichtlich wieder Verbindlichkeiten gegenüber der Einheitskasse eingehen müssen. Die Entschuldung wird in folgender Tabelle dargestellt:

Neuverschuldung		Tilgung (3 Jahre)					
		2025	2026	2027	2028	2029	2030
2025	0,00 €		0,00 €	0,00 €	0,00 €		
2026	0,00 €			0,00 €	0,00 €	0,00 €	
2027	90.000,00 €				30.000,00 €	30.000,00 €	30.000,00 €
2028	451.072,00 €					150.357,33 €	150.357,33 €
			0,00 €	0,00 €	30.000,00 €	180.357,33 €	180.357,33 €

8. Steuerhebesätze

Die Steuerhebesätze für die Grundsteuer A (345 v.H.), die Grundsteuer B (500 v. H.) und die Gewerbesteuer (395 %) bleiben unverändert.

Die Hundesteuersätze für den 1. Hund mit 80,- €, für den 2. Hund mit 100,- € und für den 3. Hund mit 120,- € verbleiben in der Höhe des Vorjahres. Die Hundesteuer für Kampfhunde verbleibt ebenfalls bei 900,- €.

9. Stellenplan

Der Stellenplan (§ 5 Abs. 1 GemHVO) hat die Aufgabe, die im Haushaltsjahr erforderlichen Stellen der Beamtinnen und Beamten (Planstellen) sowie der Arbeitnehmerinnen und Arbeitnehmer, die über die Dauer eines Jahres hinaus eingestellt werden, getrennt für die einzelnen Teilhaushalte, nach Laufbahnen und Fachrichtungen sowie Besoldungs- und Entgeltgruppen auszuweisen. Wesentliche Abweichungen sind zu erläutern.

Der Stellenplan 2025 weist 13,45 Stellen (Vorjahr = 13,12 Stellen) aus. Die Erhöhung begründet sich darin, dass eine Stelle für ein FSJ geschaffen werden soll. Die Stelle des/r Praktikant/in verringert sich hingegen von 1,5 auf 1,0 Stellen. Weitere geringere Veränderungen gibt es bei den Hauswirtschaftskräften.

10. Ermittlung Höchstbetrag der Verbindlichkeiten gegenüber der Einheitskasse

In § 4 der Haushaltssatzung muss der Höchstbetrag der Verbindlichkeiten gegenüber der Einheitskasse festgesetzt werden. Maßgeblich ist die Entwicklung des Liquiditätsbestandes der Einheitskasse der vergangenen fünf Jahre, beginnend mit dem, dem Planjahr vorvergangenen Haushaltsjahr. Hier wäre der Betrachtungszeitraum die Jahre 2019-2023. Vorhandene liquide Mittel sind hierbei nicht zu berücksichtigen. Der Arbeitstag mit dem im Zeitraum genannten höchsten Bestand an Liquiditätskrediten ist maßgeblich. Zu diesem Wert wird ein Sicherheitszuschlag in Höhe von 5 % der Summe der ordentlichen und außerordentlichen Auszahlungen im Finanzhaushalt des Planjahres addiert. Des Weiteren können sich Abweichungen auf Grund von Investitionskrediten u.a. ergeben.

Höchster Bestand an Liquiditätskrediten (Zeitraum 2019-2023):		0,00 €
Summe der ordentlichen und außerordentlichen Auszahlungen F15+F18:		2.149.161,00 €
davon		
Sicherheitszuschlag auf Summe der ordentl. und außerordentl. Auszahlungen	5%	107.458,05 €
weiterer Sicherheitszuschlag (im Falle eines Doppelhaushaltes)	5%	107.458,05 €
Zuschlag:		
= Höchstbetrag:		214.916,10 €

Ergebnis- und Finanzhaushalt Gesamt



Ergebnis- und Finanzhaushalt 2025 / 2026

Gemeinde: 08 Ortsgemeinde Köwerich

lfd. Nr.	Ergebnis- und Finanzhaushalt		Ergebnis des Haushalts-vorjahres	Ansätze des Haushalts-vorjahres einschl. Nachträge	Ansatz des ersten Haushalts-jahres	Ansatz des zweiten Haushalts-jahres	Planungs-daten des Haushalts-folgejahres	Planungs-daten des zweiten Haushalts-folgejahres
			2023	2024	2025	2026	2027	2028
			in €	in €	in €	in €	in €	in €
E 1		Steuern und ähnliche Abgaben	399.925,20	348.200	586.100	428.300	408.500	418.700
E 2	+	Zuwendungen, allgemeine Umlagen und sonstige Transfererträge	518.096,70	654.645	795.654	593.422	603.089	653.089
E 3	+	Erträge der sozialen Sicherung	0,00	0	0	0	0	0
E 4	+	Öffentlich-rechtliche Leistungsentgelte	15.230,04	40.027	30.024	68.021	49.621	28.917
E 5	+	Privatrechtliche Leistungsentgelte	116.885,61	110.905	101.855	101.855	101.855	401.855
E 6	+	Kostenerstattungen und Kostenumlagen	30.950,00	33.540	35.965	27.840	27.840	27.840
E 7	+	Sonstige laufende Erträge	76.974,58	32.800	552.300	124.400	9.309	9.309
E 8	=	Summe der laufenden Erträge aus Verwaltungstätigkeit (Summe E 1 bis E 7)	1.158.062,13	1.220.117	2.101.898	1.343.838	1.200.214	1.539.710
E 9	-	Personal- und Versorgungsaufwendungen	557.131,10	616.180	643.100	649.600	661.065	672.727
E 10	-	Aufwendungen für Sach- und Dienstleistungen	137.540,73	155.540	481.930	267.480	533.030	233.280
E 11	-	Abschreibungen	0,00	141.810	139.905	136.195	121.065	120.132
E 12	-	Zuwendungen, Umlagen und sonstige Transferaufwendungen	330.616,34	340.502	742.052	497.902	378.002	377.802
E 13	-	Aufwendungen der sozialen Sicherung	0,00	0	0	0	0	0
E 14	-	Sonstige laufende Aufwendungen	55.146,37	26.239	138.974	19.264	18.288	18.518
E 15	=	Summe der laufenden Aufwendungen aus Verwaltungstätigkeit (Summe E 9 bis E 14)	1.080.434,54	1.280.271	2.145.961	1.570.441	1.711.450	1.422.459
E 16	=	Laufendes Ergebnis aus Verwaltungstätigkeit (Saldo E 8 und E 15)	77.627,59	-60.154	-44.063	-226.603	-511.236	117.251
E 17	+	Zinserträge und sonstige Finanzerträge	9.956,93	0	5.000	2.000	500	0
E 18	-	Zinsaufwendungen und sonstige Finanzaufwendungen	3.509,42	6.320	3.200	15.950	53.250	85.000
E 19	=	Saldo der Zins- und sonstigen Finanzerträge und -aufwendungen (Saldo E 17 und E 18)	6.447,51	-6.320	1.800	-13.950	-52.750	-85.000
E 20	=	Ordentliches Ergebnis (Summe E 16 und E 19)	84.075,10	-66.474	-42.263	-240.553	-563.986	32.251
E 21		Außerordentliches Ergebnis	0,00	0	0	0	0	0
E 22		Saldo aus internen Leistungsbeziehungen	0,00	0	0	0	0	0
E 23	=	Jahresergebnis (Jahresüberschuss / Jahresfehlbetrag) (Summe E 20 bis E 22)	84.075,10	-66.474	-42.263	-240.553	-563.986	32.251
F 23	=	Saldo der ordentlichen und außerordentlichen Ein- und Auszahlungen (Summe F 20 bis F 22)	43.114,24	-22.436	-395.286	-282.251	-497.481	98.727
F 24	+	Einzahlungen aus Investitionszuwendungen	80.034,14	142.400	0	163.400	270.000	0
F 25	+	Einzahlungen aus Beiträgen und ähnlichen Entgelten	10.592,10	96.600	94.000	94.000	94.000	94.000
F 26	+	Sonstige Investitionseinzahlungen	0,00	0	0	0	0	0
F 27	=	Summe der Einzahlungen aus Investitionstätigkeit (Summe F 24 bis F 26)	90.626,24	239.000	94.000	257.400	364.000	94.000
F 28	-	Auszahlungen für immaterielle Vermögensgegenstände	0,00	0	0	0	0	0
F 29	-	Auszahlungen für Sachanlagen	62.427,38	788.100	1.315.500	1.439.600	1.255.500	555.500
F 30	-	Auszahlungen für Finanzanlagen	0,00	0	0	0	0	0
F 31	-	Sonstige Investitionsauszahlungen	0,00	250.000	150.000	100.000	0	0
F 32	-	Summe der Auszahlungen aus Investitionstätigkeit (Summe F 28 bis F 31)	62.427,38	1.038.100	1.465.500	1.539.600	1.255.500	555.500
F 33	=	Saldo der Ein- und Auszahlungen aus Investitionstätigkeit (Saldo F 27 und F 32)	28.198,86	-799.100	-1.371.500	-1.282.200	-891.500	-461.500
F 34	=	Finanzmittelüberschuss / -fehlbetrag (Summe F 23 und F 33)	71.313,10	-821.536	-1.766.786	-1.564.451	-1.388.981	-362.773
F 35	+	Aufnahme von Investitionskrediten	0,00	800.000	1.300.000	1.250.000	890.000	0



Ergebnis- und Finanzhaushalt 2025 / 2026

Gemeinde: 08 Ortsgemeinde Köwerich

Fid. Nr.	Ergebnis- und Finanzhaushalt		Ergebnis des Haushaltsvorjahres	Ansätze des Haushaltsvorjahres einschl. Nachträge	Ansatz des ersten Haushaltsjahres	Ansatz des zweiten Haushaltsjahres	Planungsdaten des Haushaltsfolgejahres	Planungsdaten des zweiten Haushaltsfolgejahres
			2023	2024	2025	2026	2027	2028
			in €	in €	in €	in €	in €	in €
F 36	-	Tilgung von Investitionskrediten	5.372,80	7.950	5.600	18.600	56.300	88.300
F 37	=	Saldo der Ein- und Auszahlungen aus Investitionskrediten (Saldo F 35 und F 36)	-5.372,80	792.050	1.294.400	1.231.400	833.700	-88.300
F 38		Veränderung der Forderungen gegenüber der Verbandsgemeinde im Rahmen der Einheitskasse (ohne durchlaufende Gelder)	-73.049,47	0	472.386	333.051	465.281	0
F 39		Veränderung der Verbindlichkeiten gegenüber der Verbandsgemeinde im Rahmen der Einheitskasse	0,00	0	0	0	90.000	451.073
F 40	=	Saldo der Ein- und Auszahlungen aus Finanzierungstätigkeit (Summe F 37 bis F 39)	-78.422,27	792.050	1.766.786	1.564.451	1.388.981	362.773
F 41		Saldo der durchlaufenden Gelder	7.109,17	0	0	0	0	0
F 42	=	Verwendung Finanzmittelüberschuss / Deckung Finanzmittelfehlbetrag (Summe F 40 und F 41)	-71.313,10	792.050	1.766.786	1.564.451	1.388.981	362.773
F 43	=	Veränderung der liquiden Mittel (einschl. durchlaufende Gelder) (Saldo F 41 und F 38)	-65.940,30	0	472.386	333.051	465.281	0
nachrichtlich:								
F 44		Ausgleich Finanzhaushalt (Saldo F 23, F 36 und F 45)	37.741,44	-30.386	-400.886	-300.851	-553.781	-19.573
F 45		Mindest-Rückführungsbetrag gemäß Tilgungsplan	0,00	0	0	0	0	30.000

		2025	2026	2027	2028
zu F 35	Darl.-neuaufnahmen	1.300.000	1.250.000	890.000	0

zu F 36	Planmäßige Tilgung	5.600	18.600	56.300	88.300
	außerord. Tilgung	0	0	0	0
	Umschuldung	0	0	0	0
zu F 37	Gesamt:	1.294.400	1.231.400	833.700	-88.300

zu F 38	Veränderung der liquiden Mittel	-472.386	-333.051	-465.281	
zu F 39	Veränderung der Verbindlichkeiten gegenüber der VG			90.000	451.073

Die für die Jahre 2025 – 2027 geplanten Kreditaufnahmen in Höhe von insgesamt 3.146.000 € beinhalten die (Vor-)/Finanzierung des Ausbaus der Beethovenstraße, des neuen Baugebietes sowie der Maßnahme „Neugestaltung Moselvorland“.

Die liquiden Mittel werden voraussichtlich bis 2027 aufgebraucht sein. Die Verbindlichkeiten gegenüber der Verbandsgemeinde werden bis Ende 2028 rd. 540.000 € betragen.

Hierbei ist anzumerken, dass für die Maßnahme „Ausbau der Beethovenstraße“ auch nach 2028 wiederkehrende Beiträge als Einnahmen erhoben werden. Weiterhin sollen noch weitere Zuwendungen beantragt werden, sodass weitere, bisher nicht eingeplante Einnahmen, in den Folgejahren zu erwarten sind, die die finanzielle Situation verbessern werden.



Ergebnis- und Finanzhaushalt 2025 / 2026

Gemeinde: 08 Ortsgemeinde Köwerich

Ifd. Nr.	Ergebnis- und Finanzhaushalt		Ergebnis des Haushalts-vorvorjahres	Ansätze des Haushalts-vorjahres einschl. Nachträge	Ansatz des ersten Haushalts-jahres	Ansatz des zweiten Haushalts-jahres	Planungs-daten des Haushalts-folgejahres	Planungs-daten des zweiten Haushalts-folgejahres
			2023	2024	2025	2026	2027	2028
			in €	in €	in €	in €	in €	in €
E 1		Steuern und ähnliche Abgaben	399.925,20	348.200	586.100	428.300	408.500	418.700
		40110000 Grundsteuer A	11.305,73	11.000	5.600	5.600	5.600	5.600
		40120000 Grundsteuer B	43.261,54	41.000	56.900	56.900	56.900	56.900
		40130000 Gewerbesteuer	146.313,40	93.000	300.000	130.000	100.000	100.000
		40210000 Gemeindeanteil an der Einkommensteuer	169.478,80	174.000	193.000	204.000	214.000	224.000
		40220000 Gemeindeanteil an der Umsatzsteuer	8.977,58	9.300	8.800	9.000	9.200	9.400
		40330000 Hundesteuer	1.839,99	1.900	1.800	1.800	1.800	1.800
		40521000 Familienleistungsausgleich	18.748,16	18.000	20.000	21.000	21.000	21.000
E 2	+	Zuwendungen, allgemeine Umlagen und sonstige Transfererträge	518.096,70	654.645	795.654	593.422	603.089	653.089
		41111000 Schlüsselzuweisung A	60.485,00	90.400	0	0	6.500	47.400
		41112000 Schlüsselzuweisung B	12.871,00	13.200	0	0	23.200	23.200
		41442000 Zuweisungen und Zuschüsse für laufende Zwecke / vom öffentlichen Bereich / vom Land	11.960,00	0	11.900	11.900	0	0
		41443000 Zuweisungen und Zuschüsse für laufende Zwecke / vom öffentlichen Bereich / von Gemeinden und Gemeindeverbänden	432.000,00	500.000	740.000	540.000	540.000	550.000
		41446000 Zuweisungen und Zuschüsse für laufende Zwecke / vom öffentlichen Bereich / von Sparkassen	0,00	200	200	200	200	200
		41450000 Zuweisungen und Zuschüsse für laufende Zwecke / von privaten Unternehmen	0,00	1.500	2.000	2.000	2.000	2.000
		41452000 Zuweisungen und Zuschüsse von privaten Unternehmen - Strompreiskontrolle	780,70	0	0	0	0	0
		41510000 Sonderposten aus Zuwendungen	0,00	49.033	41.242	39.010	30.877	29.977
		41590000 Sonstige Sonderposten	0,00	312	312	312	312	312
E 3	+	Erträge der sozialen Sicherung	0,00	0	0	0	0	0
E 4	+	Öffentlich-rechtliche Leistungsentgelte	15.230,04	40.027	30.024	68.021	49.621	28.917
		43210000 Entgelte für die Benutzung von öffentlichen Einrichtungen und für wirtschaftliche Dienstleistungen	11.616,00	11.600	1.500	39.500	21.200	500
		43224000 Entgelte / für das Bestattungswesen	1.920,00	700	1.550	1.550	1.550	1.550
		43700000 Erträge aus der Auflösung von Sonderposten für Beiträge und ähnliche Entgelte	0,00	26.301	26.974	26.971	26.871	26.867
		43900000 Erträge aus der Auflösung von Sonderposten für Grabnutzungsentgelte	1.694,04	1.426	0	0	0	0
E 5	+	Privatrechtliche Leistungsentgelte	116.885,61	110.905	101.855	101.855	101.855	401.855
		44110000 Erträge aus Verkäufen (einschl. gewerblicher Tätigkeit)	60.337,91	58.800	50.600	50.600	50.600	50.600
		44120000 Mieten und Pachten	26.304,20	28.105	20.255	20.255	20.255	320.255
		44140000 Beteiligung Essenskosten	30.243,50	24.000	31.000	31.000	31.000	31.000
E 6	+	Kostenerstattungen und Kostenumlagen	30.950,00	33.540	35.965	27.840	27.840	27.840
		44231000 Kostenerstattungen und Kostenumlagen / von Sondervermögen / von Eigenbetrieben	240,00	240	240	240	240	240
		44243000 Kostenerstattungen und Kostenumlagen / vom öffentlichen Bereich / von Gemeinden und Gemeindeverbänden	30.260,00	33.000	35.000	27.000	27.000	27.000
		44250000 Kostenerstattungen und Kostenumlagen / von privaten Unternehmen	450,00	300	725	600	600	600
E 7	+	Sonstige laufende Erträge	76.974,58	32.800	552.300	124.400	9.309	9.309



Ergebnis- und Finanzhaushalt 2025 / 2026

Gemeinde: 08 Ortsgemeinde Köwerich

I.d. Nr.	Ergebnis- und Finanzhaushalt		Ergebnis des Haushalts-vorvorjahres	Ansätze des Haushalts-vorjahres einschl. Nachträge	Ansatz des ersten Haushalts-jahres	Ansatz des zweiten Haushalts-jahres	Planungs-daten des Haushalts-folgejahres	Planungs-daten des zweiten Haushalts-folgejahres
			2023	2024	2025	2026	2027	2028
			in €	in €	in €	in €	in €	in €
		46250000 Konzessionsabgaben	10.290,04	8.500	9.000	9.000	9.000	9.000
		46290000 Weitere sonstige laufende Erträge / Sonstige	0,00	0	0	0	9	9
		46612000 Erträge aus der Auflösung von Sonderposten	49.840,63	24.000	369.000	115.100	0	0
		46614000 Erträge aus der Auflösung von Rückstellungen	16.843,91	300	174.300	300	300	300
E 8	=	Summe der laufenden Erträge aus Verwaltungstätigkeit (Summe E 1 bis E 7)	1.158.062,13	1.220.117	2.101.898	1.343.838	1.200.214	1.539.710
E 9	-	Personal- und Versorgungsaufwendungen	557.131,10	616.180	643.100	649.600	661.065	672.727
		50110000 Bürgermeister	7.668,00	7.700	8.200	8.200	8.348	8.498
		50120000 Beigeordnete	4.608,00	4.650	5.000	5.000	5.090	5.182
		50221000 Vergütungen	412.509,06	454.700	463.700	469.700	478.155	486.762
		50291000 Vergütungen	0,00	0	6.800	6.800	6.922	7.047
		50320000 Beiträge zu Versorgungskassen / Arbeitnehmer	28.530,84	35.740	36.800	37.200	37.870	38.552
		50390000 Beiträge zu Versorgungskassen / Sonstige	0,00	0	600	600	611	622
		50420000 Beiträge zur gesetzl. Sozialvers. / Arbeitnehmer	85.894,84	96.500	99.760	99.860	101.657	103.487
		50421000 Umlage an die Unfallkasse	4.483,57	4.670	5.970	5.970	5.980	5.980
		50480000 Beiträge zur gesetzl. Sozialvers. / Ehrenbeamte	1.665,60	1.800	2.000	2.000	2.036	2.073
		50490000 Beiträge zur gesetzlichen Sozialversicherung / Sonstige	0,00	0	2.100	2.100	2.138	2.176
		50491000 Umlage an die Unfallkasse (Sonstige)	1.907,53	1.870	1.820	1.820	1.820	1.820
		50520000 Beihilfen, Unterstützungsleistungen und dergleichen / Arbeitnehmer	976,66	1.450	0	0	0	0
		50521000 Arbeitsmedizinische Untersuchung/Arbeitnehmer	0,00	0	1.450	1.450	1.450	1.450
		50791000 Ehrengeldrückstellungen	6.307,00	3.600	4.000	4.000	4.000	4.000
		51130000 Versorgungsaufwend. / ehrenamtlich Tätige	2.580,00	3.500	4.900	4.900	4.988	5.078
E 10	-	Aufwendungen für Sach- und Dienstleistungen	137.540,73	155.540	481.930	267.480	533.030	233.280
		52200000 Aufwendungen für Energie / Wasser / Abwasser / Abfall	34.191,14	53.150	46.700	36.400	36.400	36.400
		52310000 Unterhaltung der Grundstücke, Außenanlagen, Gebäude und Gebäudeeinrichtungen	6.222,84	7.750	21.750	15.050	315.050	15.050
		52320000 Bewirtschaftung der Grundstücke, Außenanlagen, Gebäude und Gebäudeeinrichtungen	5.637,66	6.140	6.630	6.630	6.630	6.630
		52338000 Straßen, Wege, Plätze und Verkehrslenkungsanlagen	7.781,33	8.700	61.500	36.500	6.000	6.000
		52350000 Fahrzeugunterhaltung	1.489,86	600	600	600	600	600
		52370000 Unterhaltung der Betriebs- und Geschäftsausstattung	1.075,94	1.000	1.650	700	1.650	700
		52380000 Geringwertige Geräte, Ausstattungs-, Ausrüstungs- und sonstige Gebrauchsgegenstände	5.806,98	4.100	4.200	4.200	4.200	4.200
		52420000 Essenskosten	18.248,26	18.000	20.000	20.000	20.000	20.000
		52440000 Laborbedarf, Werkstättenbedarf, Lebensmittel, Arzneimittel, Verbandstoffe, Sanitätsverbrauchsmaterial, Baumaterial, sonstiger Anstaltsbedarf, Saat- und Pflanzgut	597,86	3.100	2.150	2.150	850	850
		52450000 Verbrauchsmittel an Schulen: Lehr- und Unterrichtsmittel (Landkarten, Filme, Zeichnungen, physikalische und chemische Stoffe), Lernmittel, Schulbücher, Werkstoffe	1.523,40	1.700	1.700	1.700	1.700	1.700
		52470000 Sonstige Verbrauchsmittel	1.455,00	700	1.200	1.200	800	800
		52542000 Kostenerstattungen / an den öffentlichen Bereich / an das Land	5.558,97	5.500	5.500	5.500	5.000	5.000



Ergebnis- und Finanzhaushalt 2025 / 2026

Gemeinde: 08 Ortsgemeinde Köwerich

Ifd. Nr.	Ergebnis- und Finanzhaushalt	Ergebnis des Haushaltsvorjahres	Ansätze des Haushaltsvorjahres einschl. Nachträge	Ansatz des ersten Haushaltsjahres	Ansatz des zweiten Haushaltsjahres	Planungsdaten des Haushaltsfolgejahres	Planungsdaten des zweiten Haushaltsfolgejahres
		2023	2024	2025	2026	2027	2028
		in €	in €	in €	in €	in €	in €
	52543000 Kostenerstattungen / an den öffentlichen Bereich / an Gemeinden und Gemeindeverbände	50,00	50	258.050	85.050	85.050	85.050
	52590000 Kostenerstattungen / an übrige Bereiche	2.526,00	2.500	2.500	2.500	2.500	2.500
	52910000 Sonstige Aufwendungen für Sach- und Dienstleistungen / sonstige Aufwendungen für Sachleistungen	29.535,89	29.800	38.000	39.500	38.000	39.200
	52920000 Sonstige Aufwendungen für Sach- und Dienstleistungen / sonstige Aufwendungen für Dienstleistungen	15.839,60	12.750	9.800	9.800	8.600	8.600
E 11	- Abschreibungen	0,00	141.810	139.905	136.195	121.065	120.132
	53210000 Abschreibungen auf immaterielle Vermögensgegenstände / gewerbliche Schutzrechte und ähnliche Rechte und Werte sowie Lizenzen an solchen Rechten und Werten	0,00	312	312	312	312	312
	53230000 Abschreibungen auf immaterielle Vermögensgegenstände / Immaterielle Vermögensgegenstände aus geleisteten Zuwendungen als Nutzungsberechtigter	0,00	5.071	5.514	5.328	5.144	5.123
	53300000 Abschreibungen auf unbebaute Grundstücke und grundstücksgleiche Rechte	0,00	10.081	10.111	10.111	10.111	10.111
	53410000 Abschreibungen auf bebaute Grundstücke und grundstücksgleiche Rechte / mit Wohnbauten	0,00	1.773	1.773	1.773	1.773	1.773
	53420000 Abschreibungen auf bebaute Grundstücke und grundstücksgleiche Rechte / mit sozialen Einrichtungen	0,00	9.791	10.251	10.251	10.251	10.251
	53490000 Abschreibungen auf bebaute Grundstücke und grundstücksgleiche Rechte / mit sonstigen Gebäuden	0,00	8.506	8.302	7.901	7.900	7.855
	53510000 Brücken, Tunnel und ingenieurtechnische Anlagen	0,00	7.927	7.927	7.927	7.927	7.927
	53570000 Entwässerungs- und Abwasserbeseitigungsanlagen	0,00	1.624	1.624	1.624	1.624	1.624
	53580000 Straßen, Wege, Plätze und Verkehrslenkungsanlagen	0,00	71.206	61.416	61.410	50.766	50.764
	53590000 Abschreibungen auf das Infrastrukturvermögen (einschließlich Grundstücke und grundstücksgleiche Rechte) / sonstige Bauten des Infrastrukturvermögens	0,00	555	555	555	555	555
	53720000 Kulturdenkmäler	0,00	87	87	87	87	87
	53810000 Fahrzeuge	0,00	1.761	1.761	1.087	148	148
	53820000 Maschinen und technische Anlagen	0,00	3.606	3.606	2.403	0	0
	53850000 Betriebs- und Geschäftsausstattung	0,00	19.510	26.666	25.426	24.467	23.602
E 12	- Zuwendungen, Umlagen und sonstige Transferaufwendungen	330.616,34	340.502	742.052	497.902	378.002	377.802
	54143000 Zuweisungen und Zuschüsse für laufende Zwecke / an den öffentlichen Bereich / an Gemeinden und Gemeindeverbände	1.210,85	1.782	1.382	1.482	1.482	1.482
	54144000 Zuweisungen und Zuschüsse für laufende Zwecke / an den öffentlichen Bereich / an Zweckverbände	765,91	600	600	600	600	600
	54190000 Zuweisungen und Zuschüsse für laufende Zwecke / an übrige Bereiche	3.050,00	3.120	2.620	2.620	2.620	2.620
	54310000 Gewerbesteuerumlage	12.835,51	8.250	25.000	12.000	9.000	9.000
	54412000 Finanzausgleichsumlage	0,00	0	13.750	0	0	0
	54421000 Allgemeine Umlagen an Gemeindeverbände / Landkreise	185.251,00	184.650	408.300	264.300	202.700	202.500
	54423100 Verbandsgemeindeumlage	103.396,00	105.200	213.200	158.600	121.600	121.600
	54423200 Sonderumlage "Grundschulen"	24.107,07	36.900	77.200	58.300	40.000	40.000
E 13	- Aufwendungen der sozialen Sicherung	0,00	0	0	0	0	0



Ergebnis- und Finanzhaushalt 2025 / 2026

Gemeinde: 08 Ortsgemeinde Köwerich

Ifd. Nr.	Ergebnis- und Finanzhaushalt		Ergebnis des Haushalts-vorvorjahres	Ansätze des Haushalts-vorjahres einschl. Nachträge	Ansatz des ersten Haushalts-jahres	Ansatz des zweiten Haushalts-jahres	Planungs-daten des Haushalts-folgejahres	Planungs-daten des zweiten Haushalts-folgejahres
			2023	2024	2025	2026	2027	2028
			in €	in €	in €	in €	in €	in €
E 14	-	Sonstige laufende Aufwendungen	55.146,37	26.239	138.974	19.264	18.288	18.518
		56120000 Aufwendungen für Aus- und Fortbildung, Umschulung	3.087,19	9.800	5.500	5.000	5.000	5.000
		56130000 Aufwendungen für übernommene Reisekosten für Dienstreisen und Dienstgänge	1.294,04	1.340	1.290	1.290	1.290	1.290
		56210000 Mieten, Pachten und Erbbauzinsen	3.000,00	3.000	3.000	0	0	0
		56240000 Datenverarbeitung	351,45	440	400	450	450	450
		56243000 Unterhaltung Software, Updates	360,00	380	360	360	360	360
		56250000 Sachverständigen-, Gerichts- und ähnliche Aufwendungen	152,82	530	2.500	1.300	300	500
		56310000 Büromaterial	716,29	750	700	700	700	700
		56320000 Fachliteratur, Zeitschriften	168,78	200	200	200	200	200
		56330000 Porto und Versandkosten	61,90	30	80	80	80	80
		56340000 Telefon, Datenübertragungskosten	2.414,17	2.680	2.530	2.530	2.530	2.530
		56370000 Bankgebühren	0,00	0	10	10	10	10
		56410000 Versicherungsbeiträge	1.577,27	1.634	1.719	1.759	1.783	1.813
		56412000 Kfz-Versicherungen	28,61	40	40	40	40	40
		56420000 Beiträge zu Wirtschaftsverbänden, Berufsvertretungen und Vereinen	1.186,54	800	1.155	1.155	1.155	1.155
		56430000 Sonstige Beiträge	1.591,75	1.595	1.685	1.685	1.685	1.685
		56560000 Einstellungen und Zuschreibungen in die Sonderposten	36.718,01	0	115.100	0	0	0
		56810000 Grundsteuer	818,34	940	625	625	625	625
		56820000 Kraftfahrzeugsteuer	73,91	80	80	80	80	80
		56920000 Verfügungsmittel	618,80	1.000	1.000	1.000	1.000	1.000
		56930000 Repräsentationen	926,50	1.000	1.000	1.000	1.000	1.000
E 15	=	Summe der laufenden Aufwendungen aus Verwaltungstätigkeit (Summe E 9 bis E 14)	1.080.434,54	1.280.271	2.145.961	1.570.441	1.711.450	1.422.459
E 16	=	Laufendes Ergebnis aus Verwaltungstätigkeit (Saldo E 8 und E 15)	77.627,59	-60.154	-44.063	-226.603	-511.236	117.251
E 17	+	Zinserträge und sonstige Finanzerträge	9.956,93	0	5.000	2.000	500	0
		47143000 Zinserträge / vom öffentlichen Bereich / von Gemeinden und Gemeindeverbänden	10.194,70	0	5.000	2.000	500	0
		47920000 Vollverzinsung aus Gewerbesteuer (§ 233a AO)	-237,77	0	0	0	0	0
E 18	-	Zinsaufwendungen und sonstige Finanzaufwendungen	3.509,42	6.320	3.200	15.950	53.250	85.000
		57512000 Zinsaufwendungen und sonstige Finanzaufwendungen / an den inländischen Geldmarkt / an inländische Kreditinstitute / an Sparkassen	2.823,20	5.700	2.650	15.500	52.900	84.700
		57519000 Zinsaufwendungen und sonstige Finanzaufwendungen / an den inländischen Geldmarkt / an inländische Kreditinstitute / an sonstige inländische Kreditinstitute	685,99	620	550	450	350	300
		57910000 Sonstige Zinsen und sonstige Finanzaufwendungen / aus der Vollverzinsung der Gewerbesteuer (§ 233a AO)	0,23	0	0	0	0	0
E 19	=	Saldo der Zins- und sonstigen Finanzerträge und -aufwendungen (Saldo E 17 und E 18)	6.447,51	-6.320	1.800	-13.950	-52.750	-85.000
E 20	=	Ordentliches Ergebnis (Summe E 16 und E 19)	84.075,10	-66.474	-42.263	-240.553	-563.986	32.251
E 21		Außerordentliches Ergebnis	0,00	0	0	0	0	0
E 22		Saldo aus internen Leistungsbeziehungen	0,00	0	0	0	0	0



Ergebnis- und Finanzhaushalt 2025 / 2026

Gemeinde: 08 Ortsgemeinde Köwerich

Fid. Nr.	Ergebnis- und Finanzhaushalt		Ergebnis des Haushalts- vorjahres	Ansätze des Haushalts- vorjahres einschl. Nachträge	Ansatz des ersten Haushalts- jahres	Ansatz des zweiten Haushalts- jahres	Planungs- daten des Haushalts- folgejahres	Planungs- daten des zweiten Haushalts- folgejahres
			2023	2024	2025	2026	2027	2028
			in €	in €	in €	in €	in €	in €
E 23	=	Jahresergebnis (Jahresüberschuss / Jahresfehlbetrag) (Summe E 20 bis E 22)	84.075,10	-66.474	-42.263	-240.553	-563.986	32.251
F 23	=	Saldo der ordentlichen und außerordentlichen Ein- und Auszahlungen (Summe F 20 bis F 22)	43.114,24	-22.436	-395.286	-282.251	-497.481	98.727
F 24	+	Einzahlungen aus Investitionszuwendungen <i>68142000 Investitionszuwendungen / vom öffentlichen Bereich / vom Land</i> <i>68170000 Anzahlungen auf Sonderposten zum Anlagevermögen</i>	80.034,14 0,00 80.034,14	142.400 3.400 139.000	0 0 0	163.400 3.400 160.000	270.000 0 270.000	0 0 0
F 25	+	Einzahlungen aus Beiträgen und ähnlichen Entgelten <i>68259000 Beiträge und ähnliche Entgelte / vom privaten Bereich / von übrigen Bereichen</i> <i>68260000 Anzahlungen für Beiträge</i> <i>68270000 Grabnutzungsentgelte</i>	10.592,10 1.278,48 6.913,62 2.400,00	96.600 0 95.200 1.400	94.000 0 94.000 0	94.000 0 94.000 0	94.000 0 94.000 0	94.000 0 94.000 0
F 26	+	Sonstige Investitionseinzahlungen	0,00	0	0	0	0	0
F 27	=	Summe der Einzahlungen aus Investitionstätigkeit (Summe F 24 bis F 26)	90.626,24	239.000	94.000	257.400	364.000	94.000
F 28	-	Auszahlungen für immaterielle Vermögensgegenstände	0,00	0	0	0	0	0
F 29	-	Auszahlungen für Sachanlagen <i>78510000 Auszahlungen für unbebaute Grundstücke und grundstücksgleiche Rechte</i> <i>78520000 Auszahlungen für bebaute Grundstücke und grundstücksgleiche Rechte</i> <i>78570000 Auszahlungen für Betriebs- und Geschäftsausstattung, Pflanzen und Tiere und geringwertige Vermögensgegenstände</i> <i>78590000 Auszahlungen für Anlagen im Bau und für geleistete Anzahlungen</i>	62.427,38 0,00 0,00 5.082,49 57.344,89	788.100 2.000 4.100 2.000 780.000	1.315.500 2.000 0 3.500 1.310.000	1.439.600 2.000 4.100 3.500 1.430.000	1.255.500 2.000 0 3.500 1.250.000	555.500 2.000 0 3.500 550.000
F 30	-	Auszahlungen für Finanzanlagen	0,00	0	0	0	0	0
F 31	-	Sonstige Investitionsauszahlungen <i>78821000 Unfertige Erzeugnisse</i>	0,00 0,00	250.000 250.000	150.000 150.000	100.000 100.000	0 0	0 0
F 32	-	Summe der Auszahlungen aus Investitionstätigkeit (Summe F 28 bis F 31)	62.427,38	1.038.100	1.465.500	1.539.600	1.255.500	555.500
F 33	=	Saldo der Ein- und Auszahlungen aus Investitionstätigkeit (Saldo F 27 und F 32)	28.198,86	-799.100	-1.371.500	-1.282.200	-891.500	-461.500
F 34	=	Finanzmittelüberschuss /-fehlbetrag (Summe F 23 und F 33)	71.313,10	-821.536	-1.766.786	-1.564.451	-1.388.981	-362.773
F 35	+	Aufnahme von Investitionskrediten <i>69253100 Aufnahme von Krediten für Investitionen / vom inländischen Geldmarkt / Laufzeit 5 Jahre und mehr / Euro-Währung (fester Zins)</i>	0,00 0,00	800.000 800.000	1.300.000 1.300.000	1.250.000 1.250.000	890.000 890.000	0 0
F 36	-	Tilgung von Investitionskrediten <i>79251000 Tilgung von Krediten für Investitionen / vom inländischen Geldmarkt / Kredite in Euro-Währung (fester Zins)</i>	5.372,80 5.372,80	7.950 7.950	5.600 5.600	18.600 18.600	56.300 56.300	88.300 88.300
F 37	=	Saldo der Ein- und Auszahlungen aus Investitionskrediten (Saldo F 35 und F 36)	-5.372,80	792.050	1.294.400	1.231.400	833.700	-88.300



Ergebnis- und Finanzhaushalt 2025 / 2026

Gemeinde: 08 Ortsgemeinde Köwerich

Fid. Nr.	Ergebnis- und Finanzhaushalt		Ergebnis des Haushalts-vorvorjahres	Ansätze des Haushalts-vorjahres einschl. Nachträge	Ansatz des ersten Haushalts-jahres	Ansatz des zweiten Haushalts-jahres	Planungs-daten des Haushalts-folgejahres	Planungs-daten des zweiten Haushalts-folgejahres
			2023	2024	2025	2026	2027	2028
			in €	in €	in €	in €	in €	in €
F 38		Veränderung der Forderungen gegenüber der Verbandsgemeinde im Rahmen der Einheitskasse (ohne durchlaufende Gelder)	-73.049,47	0	472.386	333.051	465.281	0
F 39		Veränderung der Verbindlichkeiten gegenüber der Verbandsgemeinde im Rahmen der Einheitskasse	0,00	0	0	0	90.000	451.073
F 40	=	Saldo der Ein- und Auszahlungen aus Finanzierungstätigkeit (Summe F 37 bis F 39)	-78.422,27	792.050	1.766.786	1.564.451	1.388.981	362.773
F 41		Saldo der durchlaufenden Gelder	7.109,17	0	0	0	0	0
F 42	=	Verwendung Finanzmittelüberschuss / Deckung Finanzmittelfehlbetrag (Summe F 40 und F 41)	-71.313,10	792.050	1.766.786	1.564.451	1.388.981	362.773
F 43	=	Veränderung der liquiden Mittel (einschl. durchlaufende Gelder) (Saldo F 41 und F 38)	-65.940,30	0	472.386	333.051	465.281	0
nachrichtlich:								
F 44		Ausgleich Finanzhaushalt (Saldo F 23, F 36 und F 45)	37.741,44	-30.386	-400.886	-300.851	-553.781	-19.573
F 45		Mindest-Rückführungsbetrag gemäß Tilgungsplan	0,00	0	0	0	0	30.000

*** Ende der Liste "Ergebnis- und Finanzhaushalt" ***

Teilhaushalt 1

Allgemeiner Haushalt



Teilergebnis- und Teilfinanzhaushalt 2025 / 2026

Gemeinde: 08 Ortsgemeinde Köwerich

Haupt-Produktbereich	1	Zentrale Verwaltung
Produktbereich	11	Innere Verwaltung
Produktgruppe	111	Verwaltungssteuerung
Produkt	1110	Verwaltungssteuerung
Leistung	11100	Verwaltungssteuerung

Art der Aufgabe:

Funktionsaufgabe

Auftragsgrundlage:

Gemeindeordnung , Beschlüsse und Empfehlungen der Gremien

Produkt-/ Leistungsbeschreibung:

Führung und Steuerung der Gemeinde, Gemeindebediensteten und Verwaltung.

Erste Anlaufstelle für Einwohner.

Koordinierung und Steuerung der Gemeindegremien sowie Ausführung der Beschlüsse des Gemeinderates.

Zielgruppe:

Einwohner, Bedienstete, Unternehmen, Behörden, Rat und Ausschüsse

Produktart:

Internes Produkt

Produktverantwortlich:

Ortsbürgermeister, Fachbereich 1/Organisation VGV Schweich

Ziele:

Sicherstellung einer effektiven und effizienten Aufgabenwahrnehmung der Gemeindeverwaltung

Ifd. Nr.	Teilergebnis- und Teilfinanzhaushalt		Ergebnis des Haushalts- vorjahres	Ansätze des Haushalts- vorjahres einschl. Nachträge	Ansatz des ersten Haushalts- jahres	Ansatz des zweiten Haushalts- jahres	Planungs- daten des Haushalts- folgejahres	Planungs- daten des zweiten Haushalts- folgejahres
			2023	2024	2025	2026	2027	2028
			in €	in €	in €	in €	in €	in €
E 7	+	Sonstige laufende Erträge	0,00	300	300	300	300	300
		46614000 Erträge aus der Auflösung von Rückstellungen	0,00	300	300	300	300	300
E 8	=	Summe der laufenden Erträge aus Verwaltungstätigkeit	0,00	300	300	300	300	300
E 9	-	Personal- und Versorgungsaufwendungen	22.828,60	21.250	24.100	24.100	24.462	24.831
		50110000 Bürgermeister	7.668,00	7.700	8.200	8.200	8.348	8.498
		50120000 Beigeordnete	4.608,00	4.650	5.000	5.000	5.090	5.182
		50480000 Beiträge zur gesetzl. Sozialvers. / Ehrenbeamte	1.665,60	1.800	2.000	2.000	2.036	2.073
		50791000 Ehrensoldrückstellungen	6.307,00	3.600	4.000	4.000	4.000	4.000
		51130000 Versorgungsaufwend. / ehrenamtlich Tätige	2.580,00	3.500	4.900	4.900	4.988	5.078
E 14	-	Sonstige laufenden Aufwendungen	1.458,80	4.340	2.340	1.840	1.840	1.840
		56120000 Aufwendungen für Aus- und Fortbildung, Umschulung	0,00	2.500	500	0	0	0
		56130000 Aufwendungen für übernommene Reisekosten für Dienstreisen und Dienstgänge	840,00	840	840	840	840	840
		56920000 Verfügungsmittel	618,80	1.000	1.000	1.000	1.000	1.000
E 15	=	Summe der laufenden Aufwendungen aus Verwaltungstätigkeit	24.287,40	25.590	26.440	25.940	26.302	26.671
E 16	=	Laufendes Ergebnis aus Verwaltungstätigkeit	-24.287,40	-25.290	-26.140	-25.640	-26.002	-26.371
E 20	=	Ordentliches Ergebnis	-24.287,40	-25.290	-26.140	-25.640	-26.002	-26.371
E 23	=	Jahresergebnis (Jahresüberschuss / Jahresfehlbetrag) des Teilhaushalts	-24.287,40	-25.290	-26.140	-25.640	-26.002	-26.371
F 23		Summe der ordentlichen und außerordentlichen Ein- und Auszahlungen	-17.980,40	-21.990	-22.440	-21.940	-22.302	-22.671
F 34	=	Finanzmittelüberschuss /-fehlbetrag des Teilhaushalts	-17.980,40	-21.990	-22.440	-21.940	-22.302	-22.671



Teilergebnis- und Teilfinanzhaushalt 2025 / 2026

Gemeinde: 08 Ortsgemeinde Köwerich

Haupt-Produktbereich	1	Zentrale Verwaltung
Produktbereich	11	Innere Verwaltung
Produktgruppe	111	Verwaltungssteuerung
Produkt	1111	Unterstützung der Verwaltungsführung
Leistung	11110	Unterstützung der Verwaltungsführung

Art der Aufgabe:	Produktart:
Funktionsaufgabe	Internes Produkt
Auftragsgrundlage:	Produktverantwortlich:
Gesetze, Satzungen, Beschlüsse der Gremien	Ortsbürgermeister, Fachbereich 1/Organisation VGV Schweich
Produkt-/ Leistungsbeschreibung:	Ziele:
Bürobedarf incl. Versandkosten, Telefon und Datenübertragungskosten, Fachliteratur, Sachverständigen-, Gerichts- und ähnliche Kosten.	Optimierung der Verwaltungsabläufe.

Zielgruppe:
Unternehmen, Sachverständige, Gutachter

Ikd. Nr.	Teilergebnis- und Teilfinanzhaushalt		Ergebnis des Haushalts- vorjahres	Ansätze des Haushalts- vorjahres einschl. Nachträge	Ansatz des ersten Haushalts- jahres	Ansatz des zweiten Haushalts- jahres	Planungs- daten des Haushalts- folgejahres	Planungs- daten des zweiten Haushalts- folgejahres
			2023	2024	2025	2026	2027	2028
			in €	in €	in €	in €	in €	in €
E 14	-	Sonstige laufenden Aufwendungen	549,77	830	900	700	700	900
		56250000 Sachverständigen-, Gerichts- und ähnliche Aufwendungen	0,00	180	200	0	0	200
		Bündelausschreibung Strom						
		56310000 Büromaterial	0,00	100	100	100	100	100
		56320000 Fachliteratur, Zeitschriften	47,08	50	50	50	50	50
		56330000 Porto und Versandkosten	44,54	0	50	50	50	50
		56340000 Telefon, Datenübertragungskosten	458,15	500	500	500	500	500
E 15	=	Summe der laufenden Aufwendungen aus Verwaltungstätigkeit	549,77	830	900	700	700	900
E 16	=	Laufendes Ergebnis aus Verwaltungstätigkeit	-549,77	-830	-900	-700	-700	-900
E 20	=	Ordentliches Ergebnis	-549,77	-830	-900	-700	-700	-900
E 23	=	Jahresergebnis (Jahresüberschuss / Jahresfehlbetrag) des Teilhaushalts	-549,77	-830	-900	-700	-700	-900
F 23		Summe der ordentlichen und außerordentlichen Ein- und Auszahlungen	-611,52	-830	-900	-700	-700	-900
F 34	=	Finanzmittelüberschuss / -fehlbetrag des Teilhaushalts	-611,52	-830	-900	-700	-700	-900



Teilergebnis- und Teilfinanzhaushalt 2025 / 2026

Gemeinde: 08 Ortsgemeinde Köwerich

Haupt-Produktbereich	1	Zentrale Verwaltung
Produktbereich	11	Innere Verwaltung
Produktgruppe	111	Verwaltungssteuerung
Produkt	1113	Öffentlichkeitsarbeit
Leistung	11130	Öffentlichkeitsarbeit

Art der Aufgabe:

Pflichtaufgabe/Freiwillige Aufgabe

Produktart:

Externes Produkt

Auftragsgrundlage:

Gemeindeordnung

Produktverantwortlich:

Ortsbürgermeister, Fachbereich 1/Organisation VGV Schweich

Produkt-/ Leistungsbeschreibung:

Der Ortsbürgermeister ist Repräsentant der Ortsgemeinde Köwerich. Er informiert die Medien und Einwohner über kommunale Anliegen und Ziele.

Ziele:

Zeitnahe Information der Einwohner, Unternehmen und Bedienstete über kommunale und örtliche Angelegenheiten. Positive Repräsentation der Ortsgemeinde in der Öffentlichkeit. Veranstaltungen/Aktionen mit minimalem Aufwand durchführen.

Zielgruppe:

Einwohner, Bedienstete, Vereine, Unternehmen, Medien

Ifd. Nr.	Teilergebnis- und Teilfinanzhaushalt		Ergebnis des Haushalts-vorvorjahres	Ansätze des Haushalts-vorjahres einschl. Nachträge	Ansatz des ersten Haushalts-jahres	Ansatz des zweiten Haushalts-jahres	Planungs-daten des Haushalts-folgejahres	Planungs-daten des zweiten Haushalts-folgejahres
			2023	2024	2025	2026	2027	2028
			in €	in €	in €	in €	in €	in €
E 5	+	Privatrechtliche Leistungsentgelte	175,00	175	175	175	175	175
		44120000 Mieten und Pachten	175,00	175	175	175	175	175
		Miete Info-Tafel						
E 8	=	Summe der laufenden Erträge aus Verwaltungstätigkeit	175,00	175	175	175	175	175
E 11	-	Abschreibungen	0,00	312	312	312	312	312
		53210000 Abschreibungen auf immaterielle Vermögensgegenstände / gewerbliche Schutzrechte und ähnliche Rechte und Werte sowie Lizenzen an solchen Rechten und Werten	0,00	312	312	312	312	312
E 14	-	Sonstige laufenden Aufwendungen	1.277,95	1.440	1.400	1.450	1.450	1.450
		56240000 Datenverarbeitung	351,45	440	400	450	450	450
		56930000 Repräsentationen	926,50	1.000	1.000	1.000	1.000	1.000
E 15	=	Summe der laufenden Aufwendungen aus Verwaltungstätigkeit	1.277,95	1.752	1.712	1.762	1.762	1.762
E 16	=	Laufendes Ergebnis aus Verwaltungstätigkeit	-1.102,95	-1.577	-1.537	-1.587	-1.587	-1.587
E 20	=	Ordentliches Ergebnis	-1.102,95	-1.577	-1.537	-1.587	-1.587	-1.587
E 23	=	Jahresergebnis (Jahresüberschuss / Jahresfehlbetrag) des Teilhaushalts	-1.102,95	-1.577	-1.537	-1.587	-1.587	-1.587
F 23		Summe der ordentlichen und außerordentlichen Ein- und Auszahlungen	-1.104,69	-1.265	-1.225	-1.275	-1.275	-1.275
F 32	-	Summe der Auszahlungen aus Investitionstätigkeit	0,00	0	0	0	0	0
F 33	=	Saldo der Ein- und Auszahlungen aus Investitionstätigkeit	0,00	0	0	0	0	0
F 34	=	Finanzmittelüberschuss /-fehlbetrag des Teilhaushalts	-1.104,69	-1.265	-1.225	-1.275	-1.275	-1.275



Teilergebnis- und Teilfinanzhaushalt 2025 / 2026

Gemeinde: 08 Ortsgemeinde Köwerich

Haupt-Produktbereich	1	Zentrale Verwaltung
Produktbereich	11	Innere Verwaltung
Produktgruppe	111	Verwaltungssteuerung
Produkt	1114	Gremien
Leistung	11140	Gremien

Art der Aufgabe:

Pflichtaufgabe

Produktart:

Externes Produkt

Auftragsgrundlage:

Gemeindeordnung

Produktverantwortlich:

Ortsbürgermeister, Fachbereich 1/Organisation VGV Schweich

Produkt-/ Leistungsbeschreibung:

Leistungen und Angelegenheiten der Gremien im Rahmen der Selbstverwaltung der Ortsgemeinde. Verpflegungskosten anl. von Sitzungen.

Ziele:

Den gegebenen Handlungsbedarf in der Gemeinde durch eine effektive Sitzungsgestaltung mit einem minimalen Aufwand für die ehrenamtlich Tätigen zu bewältigen.

Zielgruppe:

Ratsmitglieder, Ausschussmitglieder, Fraktionsmitglieder

Itd. Nr.	Teilergebnis- und Teilfinanzhaushalt		Ergebnis des Haushalts-vorjahres	Ansätze des Haushalts-vorjahres einschl. Nachträge	Ansatz des ersten Haushalts-jahres	Ansatz des zweiten Haushalts-jahres	Planungs-daten des Haushalts-folgejahres	Planungs-daten des zweiten Haushalts-folgejahres
			2023	2024	2025	2026	2027	2028
			in €	in €	in €	in €	in €	in €
E 10	-	Aufwendungen für Sach- und Dienstleistungen	0,00	600	1.400	1.400	1.400	1.400
		52910000 Sonstige Aufwendungen für Sach- und Dienstleistungen / sonstige Aufwendungen für Sachleistungen	0,00	600	1.400	1.400	1.400	1.400
E 14	-	Sonstige laufenden Aufwendungen	0,00	2.000	0	0	0	0
		56120000 Aufwendungen für Aus- und Fortbildung, Umschulung	0,00	2.000	0	0	0	0
E 15	=	Summe der laufenden Aufwendungen aus Verwaltungstätigkeit	0,00	2.600	1.400	1.400	1.400	1.400
E 16	=	Laufendes Ergebnis aus Verwaltungstätigkeit	0,00	-2.600	-1.400	-1.400	-1.400	-1.400
E 20	=	Ordentliches Ergebnis	0,00	-2.600	-1.400	-1.400	-1.400	-1.400
E 23	=	Jahresergebnis (Jahresüberschuss / Jahresfehlbetrag) des Teilhaushalts	0,00	-2.600	-1.400	-1.400	-1.400	-1.400
F 23		Summe der ordentlichen und außerordentlichen Ein- und Auszahlungen	0,00	-2.600	-1.400	-1.400	-1.400	-1.400
F 34	=	Finanzmittelüberschuss /-fehlbetrag des Teilhaushalts	0,00	-2.600	-1.400	-1.400	-1.400	-1.400



Teilergebnis- und Teilfinanzhaushalt 2025 / 2026

Gemeinde: 08 Ortsgemeinde Köwerich

Haupt-Produktbereich	1	Zentrale Verwaltung
Produktbereich	11	Innere Verwaltung
Produktgruppe	114	Zentrale Dienste
Produkt	1141	Zentrales Grundstücks- und Gebäudemanagement
Leistung	11410	Gemeindebüro, Gemeindeamt, Rathaus

Art der Aufgabe:

Freiwillige Aufgabe

Produktart:

Internes/Externes Produkt

Auftragsgrundlage:

Beschlüsse der Gremien

Produktverantwortlich:

Ortsbürgermeister, Fachbereich 2 VGV Schweich

Produkt-/ Leistungsbeschreibung:

Bewirtschaftung und Unterhaltung des Gemeindebüros/Gemeindeamtes/Rathauses.

Ziele:

Optimale Bewirtschaftung des Gemeindebüros/Gemeindeamtes/Rathauses bei Ausnutzung aller zur Verfügung stehenden Energie- und Unterhaltungsmaßnahmen.

Zielgruppe:

Einwohner, Gremien, Besucher

Kd. Nr.	Teilergebnis- und Teilfinanzhaushalt		Ergebnis des Haushalts-vorvorjahres	Ansätze des Haushalts-vorjahres einschl. Nachträge	Ansatz des ersten Haushalts-jahres	Ansatz des zweiten Haushalts-jahres	Planungs-daten des Haushalts-folgejahres	Planungs-daten des zweiten Haushalts-folgejahres
			2023	2024	2025	2026	2027	2028
			in €	in €	in €	in €	in €	in €
E 10	-	Aufwendungen für Sach- und Dienstleistungen	0,00	300	2.300	2.300	2.300	2.300
		52200000 Aufwendungen für Energie / Wasser / Abwasser / Abfall	0,00	0	2.000	2.000	2.000	2.000
		52380000 Geringwertige Geräte, Ausstattungs-, Ausrüstungs- und sonstige Gebrauchsgegenstände	0,00	300	300	300	300	300
E 11	-	Abschreibungen	0,00	42	42	42	42	42
		53850000 Betriebs- und Geschäftsausstattung	0,00	42	42	42	42	42
E 14	-	Sonstige laufenden Aufwendungen	3.006,27	3.008	3.007	8	8	8
		56210000 Mieten, Pachten und Erbbauzinsen	3.000,00	3.000	3.000	0	0	0
		56410000 Versicherungsbeiträge	6,27	8	7	8	8	8
E 15	=	Summe der laufenden Aufwendungen aus Verwaltungstätigkeit	3.006,27	3.350	5.349	2.350	2.350	2.350
E 16	=	Laufendes Ergebnis aus Verwaltungstätigkeit	-3.006,27	-3.350	-5.349	-2.350	-2.350	-2.350
E 20	=	Ordentliches Ergebnis	-3.006,27	-3.350	-5.349	-2.350	-2.350	-2.350
E 23	=	Jahresergebnis (Jahresüberschuss / Jahresfehlbetrag) des Teilhaushalts	-3.006,27	-3.350	-5.349	-2.350	-2.350	-2.350
F 23		Summe der ordentlichen und außerordentlichen Ein- und Auszahlungen	-3.006,27	-3.308	-5.307	-2.308	-2.308	-2.308
F 32	-	Summe der Auszahlungen aus Investitionstätigkeit	0,00	0	0	0	0	0
F 33	=	Saldo der Ein- und Auszahlungen aus Investitionstätigkeit	0,00	0	0	0	0	0
F 34	=	Finanzmittelüberschuss /-fehlbetrag des Teilhaushalts	-3.006,27	-3.308	-5.307	-2.308	-2.308	-2.308



Teilergebnis- und Teilfinanzhaushalt 2025 / 2026

Gemeinde: 08 Ortsgemeinde Köwerich

Haupt-Produktbereich	1	Zentrale Verwaltung
Produktbereich	11	Innere Verwaltung
Produktgruppe	114	Zentrale Dienste
Produkt	1142	Liegenschaften
Leistung	11420	Liegenschaften

Art der Aufgabe:

Freiwillige Aufgabe

Auftragsgrundlage:

Gemeindeordnung, Miet- und Pachtrecht

Produkt-/ Leistungsbeschreibung:

Verwaltung, Unterhaltung und Bewirtschaftung der unbebauten Grundstücke der Ortsgemeinde Köwerich.

Produktart:

Externes Produkt

Produktverantwortlich:

Ortsbürgermeister, Fachbereich 2 VGV Schweich

Ziele:

Optimierung der Nutzung des vorhandenen Grundstücksvermögens.

Wirtschaftliche Verpachtung der landwirtschaftlichen Grundstücke.

Bereitstellung und Verkauf von Bauplätzen bei Bedarf.

Wirtschaftliche Unterhaltung der Grundstücke (Sauberkeit und Bewuchs).

Zielgruppe:

Pacht- und Kaufinteressenten, Einwohner, Landwirte

Ird. Nr.	Teilergebnis- und Teilfinanzhaushalt		Ergebnis des Haushalts- vorjahres	Ansätze des Haushalts- vorjahres einschl. Nachträge	Ansatz des ersten Haushalts- jahres	Ansatz des zweiten Haushalts- jahres	Planungs- daten des Haushalts- folgejahres	Planungs- daten des zweiten Haushalts- folgejahres
			2023	2024	2025	2026	2027	2028
			in €	in €	in €	in €	in €	in €
E 5	+	Privatrechtliche Leistungsentgelte 44120000 Mieten und Pachten Landpacht, Entgelt POP (135 € jährl. bis 2053) zahlungneutral; 2028: Restzahlung Reservierungsentgelt + vss. jährliche Pachteinahmen Windrad (mind. 240.000 €)	10.109,79 10.109,79	10.000 10.000	10.200 10.200	10.200 10.200	10.200 10.200	310.200 310.200
E 8	=	Summe der laufenden Erträge aus Verwaltungstätigkeit	10.109,79	10.000	10.200	10.200	10.200	310.200
E 10	-	Aufwendungen für Sach- und Dienstleistungen 52310000 Unterhaltung der Grundstücke, Außenanlagen, Gebäude und Gebäudeeinrichtungen	0,00 0,00	250 250	250 250	250 250	250 250	250 250
E 14	-	Sonstige laufenden Aufwendungen 56250000 Sachverständigen-, Gerichts- und ähnliche Aufwendungen Anteilige RA-Kosten für Windenergieanlagen 56420000 Beiträge zu Wirtschaftsverbänden, Berufsvertretungen und Vereinen Landwirtschaftskammerbeitrag (Erhöhung Hebesatz ab 2025 auf 200%) 56810000 Grundsteuer	671,98 0,00 188,29 483,69	795 0 175 620	2.520 2.000 200 320	1.520 1.000 200 320	520 0 200 320	520 0 200 320
E 15	=	Summe der laufenden Aufwendungen aus Verwaltungstätigkeit	671,98	1.045	2.770	1.770	770	770
E 16	=	Laufendes Ergebnis aus Verwaltungstätigkeit	9.437,81	8.955	7.430	8.430	9.430	309.430
E 20	=	Ordentliches Ergebnis	9.437,81	8.955	7.430	8.430	9.430	309.430
E 23	=	Jahresergebnis (Jahresüberschuss / Jahresfehlbetrag) des Teilhaushalts	9.437,81	8.955	7.430	8.430	9.430	309.430
F 23		Summe der ordentlichen und außerordentlichen Ein- und Auszahlungen	9.408,97	8.955	7.230	8.230	9.230	309.230
F 27	=	Summe der Einzahlungen aus Investitionstätigkeit	0,00	0	0	0	0	0
F 29	-	Auszahlungen für Sachanlagen 78510000 Auszahlungen für unbebaute Grundstücke und grundstücksgleiche Rechte	0,00 0,00	2.000 2.000	2.000 2.000	2.000 2.000	2.000 2.000	2.000 2.000
F 31	-	Sonstige Investitionsauszahlungen	0,00	250.000	150.000	100.000	0	0



Teilergebnis- und Teilfinanzhaushalt 2025 / 2026

Gemeinde: 08 Ortsgemeinde Köwerich

Haupt-Produktbereich	1	Zentrale Verwaltung
Produktbereich	11	Innere Verwaltung
Produktgruppe	114	Zentrale Dienste
Produkt	1142	Liegenschaften
Leistung	11420	Liegenschaften

Fid. Nr.	Teilergebnis- und Teilfinanzhaushalt		Ergebnis des Haushalts-vorvorjahres	Ansätze des Haushalts-vorjahres einschl. Nachträge	Ansatz des ersten Haushalts-jahres	Ansatz des zweiten Haushalts-jahres	Planungs-daten des Haushalts-folgejahres	Planungs-daten des zweiten Haushalts-folgejahres
			2023	2024	2025	2026	2027	2028
			in €	in €	in €	in €	in €	in €
		78821000 Unfertige Erzeugnisse	0,00	250.000	150.000	100.000	0	0
F 32	-	Summe der Auszahlungen aus Investitionstätigkeit	0,00	252.000	152.000	102.000	2.000	2.000
F 33	=	Saldo der Ein- und Auszahlungen aus Investitionstätigkeit	0,00	-252.000	-152.000	-102.000	-2.000	-2.000
F 34	=	Finanzmittelüberschuss /-fehlbetrag des Teilhaushalts	9.408,97	-243.045	-144.770	-93.770	7.230	307.230

Erläuterung zu F29

Hst. 11420.02990000 (Konto 78510000):

Für die Jahre 2025 bis 2028 werden für allgemeinen Grunderwerb vorsorglich jeweils 2.000 € veranschlagt.

Erläuterung zu F31

Hst. 11420.14210000-307+308 (Konto 78821000):

Hierunter werden die voraussichtlichen Kosten, die für das neue Baugebiet entstehen werden, veranschlagt.

	2024 Ist in €	2025 Ansatz in €	2026 Ansatz in €	2027 Ansatz in €
11420.1421-307 Grunderwerb, Vermessung etc.	0	150.000	0	0
11420.1421-308 Erschließungskosten Baugebiet	0	0	100.000	0
Summe:	0	150.000	100.000	0



Teilergebnis- und Teilfinanzhaushalt 2025 / 2026

Gemeinde: 08 Ortsgemeinde Köwerich

Haupt-Produktbereich	1	Zentrale Verwaltung
Produktbereich	11	Innere Verwaltung
Produktgruppe	114	Zentrale Dienste
Produkt	1143	Bauhof
Leistung	11430	Bauhof

Art der Aufgabe:

Freiwillige Aufgabe

Auftragsgrundlage:

Beschlüsse der Gremien

Produkt-/ Leistungsbeschreibung:

Der Bauhof wird von bestimmten Produktbereichen der Ortsgemeinde Köwerich für interne Leistungen in Anspruch genommen. Hierzu zählen insbesondere die Unterhaltung der Grün- und Freizeitanlagen, die Straßenunterhaltung (einschließlich Winterdienst). Bereitstellung von Maschinen, Geräten und Fahrzeugen zur Unterhaltung und Pflege der Infrastruktur und der gemeindlichen Einrichtungen. Der Bauhof befindet sich am St. Kunibert-Platz.

Zielgruppe:

Mitarbeiter des Bauhofs, Einwohner

Produktart:

Internes Produkt

Produktverantwortlich:

Ortsbürgermeister, Fachbereich 2 VGV Schweich

Ziele:

Erhaltung des Infrastrukturvermögens und Aufrechterhaltung der Verkehrssicherheit zur Vermeidung von Sach- und Personenschäden in der Ortsgemeinde Köwerich. Pflege und Erhaltung der Substanz und somit Verbesserung des allgemeinen Ortsbildes. Effektiver Einsatz der Bauhofmitarbeiter bei gleichbleibenden bzw. sinkenden Kosten.

Ifd. Nr.	Teilergebnis- und Teilfinanzhaushalt		Ergebnis des Haushalts- vorjahres	Ansätze des Haushalts- vorjahres einschl. Nachträge	Ansatz des ersten Haushalts- jahres	Ansatz des zweiten Haushalts- jahres	Planungs- daten des Haushalts- folgejahres	Planungs- daten des zweiten Haushalts- folgejahres
			2023	2024	2025	2026	2027	2028
			in €	in €	in €	in €	in €	in €
E 9	-	Personal- und Versorgungsaufwendungen	8.697,50	13.550	15.250	15.250	15.520	15.795
		50221000 Vergütungen	6.109,78	9.500	10.900	10.900	11.096	11.296
		50320000 Beiträge zu Versorgungskassen / Arbeitnehmer	463,85	800	900	900	916	933
		50420000 Beiträge zur gesetzl. Sozialvers. / Arbeitnehmer	1.761,99	3.000	3.200	3.200	3.258	3.316
		50520000 Beihilfen, Unterstützungsleistungen und dergleichen / Arbeitnehmer	361,88	250	0	0	0	0
		50521000 Arbeitsmedizinische Untersuchung/Arbeitnehmer	0,00	0	250	250	250	250
E 10	-	Aufwendungen für Sach- und Dienstleistungen	2.706,95	2.800	2.800	2.800	2.800	2.800
		52200000 Aufwendungen für Energie / Wasser / Abwasser / Abfall	769,37	800	800	800	800	800
		52310000 Unterhaltung der Grundstücke, Außenanlagen, Gebäude und Gebäudeeinrichtungen	147,07	100	150	150	150	150
		52350000 Fahrzeugunterhaltung	1.489,86	600	600	600	600	600
		Reparaturen/Ersatzteile/Reifen sowie Betriebs- und Schmierstoffe für den Rasenmähertraktor/Aufsitzmäher						
		52370000 Unterhaltung der Betriebs- und Geschäftsausstattung	120,70	500	400	400	400	400
		Reparaturen/Ersatzteile/Reifen von z. B. Rasenmäher, Heckenscheren, Freischneider, Stromaggregate, Hand-Kehrmaschinen, Kettensägen, Bohrmaschinen, Feuerlöscher etc.						
		52380000 Geringwertige Geräte, Ausstattungs-, Ausrüstungs- und sonstige Gebrauchsgegenstände	63,80	500	500	500	500	500
		52440000 Laborbedarf, Werkstättenbedarf, Lebensmittel, Arzneimittel, Verbandstoffe, Sanitätsverbrauchsmaterial, Baumaterial, sonstiger Anstaltsbedarf, Saat- und Pflanzgut	116,15	100	150	150	150	150
		52470000 Sonstige Verbrauchsmittel	0,00	200	200	200	200	200
E 11	-	Abschreibungen	0,00	2.135	2.003	1.329	390	390
		53490000 Abschreibungen auf bebaute Grundstücke und grundstücksgleiche Rechte / mit sonstigen Gebäuden	0,00	374	242	242	242	242



Teilergebnis- und Teilfinanzhaushalt 2025 / 2026

Gemeinde: 08 Ortsgemeinde Köwerich

Haupt-Produktbereich	1	Zentrale Verwaltung
Produktbereich	11	Innere Verwaltung
Produktgruppe	114	Zentrale Dienste
Produkt	1143	Bauhof
Leistung	11430	Bauhof

Fid. Nr.	Teilergebnis- und Teilfinanzhaushalt		Ergebnis des Haushalts-vorjahres	Ansätze des Haushalts-vorjahres einschl. Nachträge	Ansatz des ersten Haushalts-jahres	Ansatz des zweiten Haushalts-jahres	Planungsdaten des Haushalts-folgejahres	Planungsdaten des zweiten Haushalts-folgejahres
			2023	2024	2025	2026	2027	2028
			in €	in €	in €	in €	in €	in €
		53810000 Abschreibung auf Fahrzeuge	0,00	1.761	1.761	1.087	148	148
E 14	-	Sonstige laufenden Aufwendungen	292,59	293	345	347	349	351
		56130000 Aufwendungen für übernommene Reisekosten für Dienstreisen und Dienstgänge	23,20	0	50	50	50	50
		56410000 Versicherungsbeiträge	59,87	66	65	67	69	71
		56412000 Kfz-Versicherungen	28,61	40	40	40	40	40
		56430000 Sonstige Beiträge	107,00	107	110	110	110	110
		56820000 Kraftfahrzeugsteuer	73,91	80	80	80	80	80
E 15	=	Summe der laufenden Aufwendungen aus Verwaltungstätigkeit	11.697,04	18.778	20.398	19.726	19.059	19.336
E 16	=	Laufendes Ergebnis aus Verwaltungstätigkeit	-11.697,04	-18.778	-20.398	-19.726	-19.059	-19.336
E 20	=	Ordentliches Ergebnis	-11.697,04	-18.778	-20.398	-19.726	-19.059	-19.336
E 22		Saldo aus internen Leistungsbeziehungen	13.303,37	18.486	15.508	14.998	15.268	15.543
E 23	=	Jahresergebnis (Jahresüberschuss / Jahresfehlbetrag) des Teilhaushalts	1.606,33	-292	-4.890	-4.728	-3.791	-3.793
F 23		Summe der ordentlichen und außerordentlichen Ein- und Auszahlungen	1.675,30	1.843	-2.887	-3.399	-3.401	-3.403
F 29	-	Auszahlungen für Sachanlagen	0,00	100.000	0	0	0	100.000
		78590000 Auszahlungen für Anlagen im Bau und für geleistete Anzahlungen	0,00	100.000	0	0	0	100.000
F 32	-	Summe der Auszahlungen aus Investitionstätigkeit	0,00	100.000	0	0	0	100.000
F 33	=	Saldo der Ein- und Auszahlungen aus Investitionstätigkeit	0,00	-100.000	0	0	0	-100.000
F 34	=	Finanzmittelüberschuss /-fehlbetrag des Teilhaushalts	1.675,30	-98.157	-2.887	-3.399	-3.401	-103.403

Erläuterung zu F29

Hst. 11430.0960000-905 (Konto 78590000):

In 2028 soll ein neuer Bauhof errichtet werden. Hierfür werden Mitteln in Höhe von 100.000 € veranschlagt. Auf den letztjährigen Ansatz erfolgten keine Auszahlungen.

Leistung 11430 - Bauhof
Interne Leistungsverrechnungen

Ortsgemeinde Köwerich

Der ungedeckte Aufwand des Bauhofes wird entsprechend des Einsatzes mit den verschiedenen Leistungen (Produkte) verrechnet.

Leistung Bezeichnung		Ergebnis	Planung				
		2023	2024	2025	2026	2027	2028
11430	Bauhof	-1.606,33 €	292 €	4.890 €	4.728 €	3.791 €	3.793 €
36520	Kindertagesstätten, Kindergärten	2.654,31 €	3.996 €	3.265 €	3.157 €	3.214 €	3.272 €
36613	Spielplätze u.ä.	157,69 €	917 €	408 €	395 €	402 €	409 €
52201	Mietwohnungen, Mietwohngebäude	0,00 €	199 €	204 €	197 €	201 €	204 €
54111	Straßen	509,01 €	0 €	408 €	395 €	402 €	409 €
54113	ÖPNV-Anlagen	0,00 €	0 €	0 €	0 €	0 €	0 €
55100	Öffentliches Grün, Landschaftsbau	4.780,24 €	6.525 €	5.305 €	5.131 €	5.223 €	5.317 €
55128	Ruhebänke, Schutzhütten, Unterstände	0,00 €	0 €	0 €	0 €	0 €	0 €
55311	Verkehrsflächen Friedhof	4.798,23 €	6.650 €	5.509 €	5.328 €	5.424 €	5.522 €
55590	Feldwege, Wirtschaftswege	0,00 €	0 €	0 €	0 €	0 €	0 €
57312	Jugendheim	403,89 €	199 €	409 €	395 €	402 €	410 €
		11.697,04 €	18.778 €	20.398 €	19.726 €	19.059 €	19.336 €



Teilergebnis- und Teilfinanzhaushalt 2025 / 2026

Gemeinde: 08 Ortsgemeinde Köwerich

Haupt-Produktbereich	1	Zentrale Verwaltung
Produktbereich	11	Innere Verwaltung
Produktgruppe	114	Zentrale Dienste
Produkt	1146	Versicherungen
Leistung	11460	Versicherungen

Art der Aufgabe:

Funktionsaufgabe

Auftragsgrundlage:

Beschlüsse der Gremien

Produkt-/ Leistungsbeschreibung:

Haftpflicht-, Eigenschaden- und Unfallversicherung

Produktart:

Externes Produkt

Produktverantwortlich:

Ortsbürgermeister, Fachbereich 1/Organisation VGV Schweich

Ziele:

Verminderung des Risikos aus Haftungsansprüchen, Vermeidung von Vermögensschäden

Zielgruppe:

Einwohner, Gemeindebedienstete

Id. Nr.	Teilergebnis- und Teilfinanzhaushalt		Ergebnis des Haushalts-vorvorjahres	Ansätze des Haushalts-vorjahres einschl. Nachträge	Ansatz des ersten Haushalts-jahres	Ansatz des zweiten Haushalts-jahres	Planungsdaten des Haushalts-folgejahres	Planungsdaten des zweiten Haushalts-folgejahres
			2023	2024	2025	2026	2027	2028
			in €	in €	in €	in €	in €	in €
E 9	-	Personal- und Versorgungsaufwendungen	264,76	280	300	300	300	300
		50421000 Umlage an die Unfallkasse	61,78	80	80	80	80	80
		Umlage für Beschäftigte (ohne Kita)						
		0,75 Beschäftigte x 180 €						
		50491000 Umlage an die Unfallkasse (Sonstige)	202,98	200	220	220	220	220
E 15	=	Summe der laufenden Aufwendungen aus Verwaltungstätigkeit	264,76	280	300	300	300	300
E 16	=	Laufendes Ergebnis aus Verwaltungstätigkeit	-264,76	-280	-300	-300	-300	-300
E 20	=	Ordentliches Ergebnis	-264,76	-280	-300	-300	-300	-300
E 23	=	Jahresergebnis (Jahresüberschuss / Jahresfehlbetrag) des Teilhaushalts	-264,76	-280	-300	-300	-300	-300
F 23		Summe der ordentlichen und außerordentlichen Ein- und Auszahlungen	-264,76	-280	-300	-300	-300	-300
F 34	=	Finanzmittelüberschuss /-fehlbetrag des Teilhaushalts	-264,76	-280	-300	-300	-300	-300



Teilergebnis- und Teilfinanzhaushalt 2025 / 2026

Gemeinde: 08 Ortsgemeinde Köwerich

Haupt-Produktbereich	1	Zentrale Verwaltung
Produktbereich	12	Sicherheit und Ordnung
Produktgruppe	121	Statistik und Wahlen
Produkt	1212	Wahlen und sonstige Abstimmungen
Leistung	12120	Wahlen und sonstige Abstimmungen

Art der Aufgabe:

Pflichtaufgabe

Produktart:

Externes Produkt

Auftragsgrundlage:

Europawahlgesetz (EuWG), Bundeswahlgesetz (BWahlG), Landeswahlgesetz (LWahlG), Kommunalwahlgesetz (KWG), Gemeindeordnung (GemO)

Produktverantwortlich:

Ortsbürgermeister, Fachbereich 1/Organisation VGV Schweich

Produkt-/ Leistungsbeschreibung:

Vorbereitung, Durchführung und Auswertung von Wahlen und Bürgerentscheiden

Ziele:

Kostengünstige Durchführung der Wahlen und Bürgerentscheide

Zielgruppe:

Wahlberechtigte, Parteien, Wählergruppen und Kandidaten, Wahlausschüsse und Wahlvorstände, Bürger

Ifd. Nr.	Teilergebnis- und Teilfinanzhaushalt		Ergebnis des Haushalts- vorjahres	Ansätze des Haushalts- vorjahres einschl. Nachträge	Ansatz des ersten Haushalts- jahres	Ansatz des zweiten Haushalts- jahres	Planungs- daten des Haushalts- folgejahres	Planungs- daten des zweiten Haushalts- folgejahres
			2023	2024	2025	2026	2027	2028
			in €	in €	in €	in €	in €	in €
E 10	-	Aufwendungen für Sach- und Dienstleistungen	0,00	600	200	300	200	0
		52910000 Sonstige Aufwendungen für Sach- und Dienstleistungen / sonstige Aufwendungen für Sachleistungen	0,00	600	200	300	200	0
		2025: Bundestagswahlen, 2026: Landtagswahlen, 2027: Bürgermeisterwahl						
E 15	=	Summe der laufenden Aufwendungen aus Verwaltungstätigkeit	0,00	600	200	300	200	0
E 16	=	Laufendes Ergebnis aus Verwaltungstätigkeit	0,00	-600	-200	-300	-200	0
E 20	=	Ordentliches Ergebnis	0,00	-600	-200	-300	-200	0
E 23	=	Jahresergebnis (Jahresüberschuss / Jahresfehlbetrag) des Teilhaushalts	0,00	-600	-200	-300	-200	0
F 23		Summe der ordentlichen und außerordentlichen Ein- und Auszahlungen	0,00	-600	-200	-300	-200	0
F 34	=	Finanzmittelüberschuss /-fehlbetrag des Teilhaushalts	0,00	-600	-200	-300	-200	0



Teilergebnis- und Teilfinanzhaushalt 2025 / 2026

Gemeinde: 08 Ortsgemeinde Köwerich

Haupt-Produktbereich	1	Zentrale Verwaltung
Produktbereich	12	Sicherheit und Ordnung
Produktgruppe	123	Verkehrsangelegenheiten
Produkt	1231	Verkehrslenkung und -regelung, verkehrsrechtliche Genehmigungen und Erlaubnisse
Leistung	12310	Verkehrslenkung und -regelung, verkehrsrechtliche Genehmigungen und Erlaubnisse

Art der Aufgabe:

Pflichtaufgabe

Produktart:

Externes Produkt

Auftragsgrundlage:

Beschlüsse der Gremien

Produktverantwortlich:

Ortsbürgermeister

Produkt-/ Leistungsbeschreibung:

Mitgliedsbeitrag an die Kreisverkehrswacht

Ziele:

Verbesserung der Verkehrssicherheit

Zielgruppe:

Kreisverkehrswacht, Verkehrsteilnehmer

Id. Nr.	Teilergebnis- und Teilfinanzhaushalt		Ergebnis des Haushalts-vorvorjahres	Ansätze des Haushalts-vorjahres einschl. Nachträge	Ansatz des ersten Haushalts-jahres	Ansatz des zweiten Haushalts-jahres	Planungs-daten des Haushalts-folgejahres	Planungs-daten des zweiten Haushalts-folgejahres
			2023	2024	2025	2026	2027	2028
			in €	in €	in €	in €	in €	in €
E 14	-	Sonstige laufenden Aufwendungen	10,00	10	10	10	10	10
		56430000 Sonstige Beiträge	10,00	10	10	10	10	10
		Zuschuss Kreisverkehrswacht, laut Beschluss vom 04.12.2001						
E 15	=	Summe der laufenden Aufwendungen aus Verwaltungstätigkeit	10,00	10	10	10	10	10
E 16	=	Laufendes Ergebnis aus Verwaltungstätigkeit	-10,00	-10	-10	-10	-10	-10
E 20	=	Ordentliches Ergebnis	-10,00	-10	-10	-10	-10	-10
E 23	=	Jahresergebnis (Jahresüberschuss / Jahresfehlbetrag) des Teilhaushalts	-10,00	-10	-10	-10	-10	-10
F 23		Summe der ordentlichen und außerordentlichen Ein- und Auszahlungen	-10,00	-10	-10	-10	-10	-10
F 34	=	Finanzmittelüberschuss /-fehlbetrag des Teilhaushalts	-10,00	-10	-10	-10	-10	-10



Teilergebnis- und Teilfinanzhaushalt 2025 / 2026

Gemeinde: 08 Ortsgemeinde Köwerich

Haupt-Produktbereich	1	Zentrale Verwaltung
Produktbereich	12	Sicherheit und Ordnung
Produktgruppe	126	Brandschutz
Produkt	1262	Gefahrenabwehrmaßnahmen, technische Hilfe und Wasserwehr
Leistung	12620	Gefahrenabwehrmaßnahmen, technische Hilfe und Wasserwehr

Art der Aufgabe:

Freiwillige Aufgabe

Produktart:

Externes Produkt

Auftragsgrundlage:

Beschlüsse der Gremien

Produktverantwortlich:

Ortsbürgermeister, Fachbereich 3/NGV Schweich

Produkt-/ Leistungsbeschreibung:

Jährlicher Zuschuss an die Freiwillige Feuerwehr Köwerich

Kd. Nr.	Teilergebnis- und Teilfinanzhaushalt		Ergebnis des Haushalts- vorjahres	Ansätze des Haushalts- vorjahres einschl. Nachträge	Ansatz des ersten Haushalts- jahres	Ansatz des zweiten Haushalts- jahres	Planungs- daten des Haushalts- folgejahres	Planungs- daten des zweiten Haushalts- folgejahres
			2023	2024	2025	2026	2027	2028
			in €	in €	in €	in €	in €	in €
E 12	-	Zuwendungen, Umlagen und sonstige Transferaufwendungen	120,00	120	120	120	120	120
		54190000 Zuweisungen und Zuschüsse für laufende Zwecke / an übrige Bereiche	120,00	120	120	120	120	120
		Zuschuss Feuerwehr; lt. Beschluss vom 04.12.2001						
E 15	=	Summe der laufenden Aufwendungen aus Verwaltungstätigkeit	120,00	120	120	120	120	120
E 16	=	Laufendes Ergebnis aus Verwaltungstätigkeit	-120,00	-120	-120	-120	-120	-120
E 20	=	Ordentliches Ergebnis	-120,00	-120	-120	-120	-120	-120
E 23	=	Jahresergebnis (Jahresüberschuss / Jahresfehlbetrag) des Teilhaushalts	-120,00	-120	-120	-120	-120	-120
F 23		Summe der ordentlichen und außerordentlichen Ein- und Auszahlungen	-120,00	-120	-120	-120	-120	-120
F 34	=	Finanzmittelüberschuss /-fehlbetrag des Teilhaushalts	-120,00	-120	-120	-120	-120	-120



Teilergebnis- und Teilfinanzhaushalt 2025 / 2026

Gemeinde: 08 Ortsgemeinde Köwerich

Haupt-Produktbereich	2	Schule und Kultur
Produktbereich	21	Schulträgeraufgaben - allgemeinbildende Schulen
Produktgruppe	211	Grundschulen (§ 9 Abs. 3 Nr. 1 SchulG)
Produkt	2111	Grundschulen
Leistung	21110	Grundschulen

Art der Aufgabe:

Freiwillige Aufgabe

Produktart:

Externes Produkt

Auftragsgrundlage:

Beschlüsse der Gremien

Produktverantwortlich:

Ortsbürgermeister, Fachbereich 1/Organisation VGV Schweich

Produkt-/ Leistungsbeschreibung:

Mitgliedsbeitrag an den Förderverein der Grundschule Leiwien

Zielgruppe:

Förderverein Grundschule Leiwien

fd. Nr.	Teilergebnis- und Teilfinanzhaushalt		Ergebnis des Haushalts-vorvorjahres	Ansätze des Haushalts-vorjahres einschl. Nachträge	Ansatz des ersten Haushalts-jahres	Ansatz des zweiten Haushalts-jahres	Planungs-daten des Haushalts-folgejahres	Planungs-daten des zweiten Haushalts-folgejahres
			2023	2024	2025	2026	2027	2028
			in €	in €	in €	in €	in €	in €
E 14	-	Sonstige laufenden Aufwendungen	30,00	30	30	30	30	30
		56420000 Beiträge zu Wirtschaftsverbänden, Berufsvertretungen und Vereinen	30,00	30	30	30	30	30
		Mitgliedsbeitrag an Förderverein Grundschule Leiwien lt. Beschluss v. 24.11.2011						
E 15	=	Summe der laufenden Aufwendungen aus Verwaltungstätigkeit	30,00	30	30	30	30	30
E 16	=	Laufendes Ergebnis aus Verwaltungstätigkeit	-30,00	-30	-30	-30	-30	-30
E 20	=	Ordentliches Ergebnis	-30,00	-30	-30	-30	-30	-30
E 23	=	Jahresergebnis (Jahresüberschuss / Jahresfehlbetrag) des Teilhaushalts	-30,00	-30	-30	-30	-30	-30
F 23		Summe der ordentlichen und außerordentlichen Ein- und Auszahlungen	-30,00	-30	-30	-30	-30	-30
F 34	=	Finanzmittelüberschuss /-fehlbetrag des Teilhaushalts	-30,00	-30	-30	-30	-30	-30



Teilergebnis- und Teilfinanzhaushalt 2025 / 2026

Gemeinde: 08 Ortsgemeinde Köwerich

Haupt-Produktbereich	2	Schule und Kultur
Produktbereich	26	Theater, Musikpflege, Musikschulen
Produktgruppe	262	Musikpflege (ohne Musikschulen)
Produkt	2620	Musikpflege (ohne Musikschulen)
Leistung	26200	Musikpflege (ohne Musikschulen)

Art der Aufgabe:

Freiwillige Aufgabe

Auftragsgrundlage:

Beschlüsse der Gremien

Produkt-/ Leistungsbeschreibung:

Förderung der Musikpflege in Form von Zuschüssen an den Kirchenchor.

Zielgruppe:

Mitglieder des Kirchenchors

Produktart:

Externes Produkt

Produktverantwortlich:

Ortsbürgermeister, Fachbereich 1/Organisation VGV Schweich

Ziele:

Förderung des kulturellen Engagements.

fd. Nr.	Teilergebnis- und Teilfinanzhaushalt		Ergebnis des Haushalts-vorvorjahres	Ansätze des Haushalts-vorjahres einschl. Nachträge	Ansatz des ersten Haushalts-jahres	Ansatz des zweiten Haushalts-jahres	Planungs-daten des Haushalts-folgejahres	Planungs-daten des zweiten Haushalts-folgejahres
			2023	2024	2025	2026	2027	2028
			in €	in €	in €	in €	in €	in €
E 12	-	Zuwendungen, Umlagen und sonstige Transferaufwendungen	120,00	120	120	120	120	120
		54190000 Zuweisungen und Zuschüsse für laufende Zwecke / an übrige Bereiche	120,00	120	120	120	120	120
		Zuschuss Kirchenchor; lt. Beschluss vom 04.12.2001						
E 15	=	Summe der laufenden Aufwendungen aus Verwaltungstätigkeit	120,00	120	120	120	120	120
E 16	=	Laufendes Ergebnis aus Verwaltungstätigkeit	-120,00	-120	-120	-120	-120	-120
E 20	=	Ordentliches Ergebnis	-120,00	-120	-120	-120	-120	-120
E 23	=	Jahresergebnis (Jahresüberschuss / Jahresfehlbetrag) des Teilhaushalts	-120,00	-120	-120	-120	-120	-120
F 23		Summe der ordentlichen und außerordentlichen Ein- und Auszahlungen	-120,00	-120	-120	-120	-120	-120
F 34	=	Finanzmittelüberschuss /-fehlbetrag des Teilhaushalts	-120,00	-120	-120	-120	-120	-120



Teilergebnis- und Teilfinanzhaushalt 2025 / 2026

Gemeinde: 08 Ortsgemeinde Köwerich

Haupt-Produktbereich	2	Schule und Kultur
Produktbereich	28	Heimat- und sonstige Kulturpflege
Produktgruppe	281	Heimat- und sonstige Kulturpflege
Produkt	2811	Förderung von Einrichtungen -Heimat- und sonstige Kulturpflege-
Leistung	28113	Heimat- und Brauchtumspflege

Art der Aufgabe:

Freiwillige Aufgabe

Produktart:

Externes Produkt

Auftragsgrundlage:

Beschlüsse der Gremien

Produktverantwortlich:

Ortsbürgermeister, Fachbereich 1/Organisation VGV Schweich

Produkt-/ Leistungsbeschreibung:

Förderung der Vereine, die öffentliche Veranstaltungen kultureller Art oder der Brauchtums- und Heimatpflege durchführen, in Form von Zuschüssen (Theaterverein).
Finanzielle Unterstützung des Martinszuges.

Ziele:

Förderung des kulturellen Engagements. Pflege des Brauchtums.

Zielgruppe:

Einwohner, Vereine

Ifd. Nr.	Teilergebnis- und Teilfinanzhaushalt		Ergebnis des Haushalts- vorjahres	Ansätze des Haushalts- vorjahres einschl. Nachträge	Ansatz des ersten Haushalts- jahres	Ansatz des zweiten Haushalts- jahres	Planungs- daten des Haushalts- folgejahres	Planungs- daten des zweiten Haushalts- folgejahres
			2023	2024	2025	2026	2027	2028
			in €	in €	in €	in €	in €	in €
E 5	+	Privatrechtliche Leistungsentgelte	0,00	0	7.000	7.000	7.000	7.000
		44110000 Erträge aus Verkäufen (einschl. gewerblicher Tätigkeit)	0,00	0	7.000	7.000	7.000	7.000
E 8	=	Summe der laufenden Erträge aus Verwaltungstätigkeit	0,00	0	7.000	7.000	7.000	7.000
E 10	-	Aufwendungen für Sach- und Dienstleistungen	516,62	300	7.900	7.900	7.900	7.900
		52910000 Sonstige Aufwendungen für Sach- und Dienstleistungen / sonstige Aufwendungen für Sachleistungen Gagen, Getränke etc. Veranstaltungen	516,62	300	7.500	7.500	7.500	7.500
		52920000 Sonstige Aufwendungen für Sach- und Dienstleistungen / sonstige Aufwendungen für Dienstleistungen Kosten für Ticketverkäufe	0,00	0	400	400	400	400
E 12	-	Zuwendungen, Umlagen und sonstige Transferaufwendungen	120,00	120	120	120	120	120
		54190000 Zuweisungen und Zuschüsse für laufende Zwecke / an übrige Bereiche Zuschuss Theaterverein; lt. Beschluss vom 04.12.2001	120,00	120	120	120	120	120
E 15	=	Summe der laufenden Aufwendungen aus Verwaltungstätigkeit	636,62	420	8.020	8.020	8.020	8.020
E 16	=	Laufendes Ergebnis aus Verwaltungstätigkeit	-636,62	-420	-1.020	-1.020	-1.020	-1.020
E 20	=	Ordentliches Ergebnis	-636,62	-420	-1.020	-1.020	-1.020	-1.020
E 23	=	Jahresergebnis (Jahresüberschuss / Jahresfehlbetrag) des Teilhaushalts	-636,62	-420	-1.020	-1.020	-1.020	-1.020
F 23		Summe der ordentlichen und außerordentlichen Ein- und Auszahlungen	-636,62	-420	-1.020	-1.020	-1.020	-1.020
F 32	-	Summe der Auszahlungen aus Investitionstätigkeit	0,00	0	0	0	0	0
F 33	=	Saldo der Ein- und Auszahlungen aus Investitionstätigkeit	0,00	0	0	0	0	0
F 34	=	Finanzmittelüberschuss /-fehlbetrag des Teilhaushalts	-636,62	-420	-1.020	-1.020	-1.020	-1.020



Teilergebnis- und Teilfinanzhaushalt 2025 / 2026

Gemeinde: 08 Ortsgemeinde Köwerich

Haupt-Produktbereich	2	Schule und Kultur
Produktbereich	28	Heimat- und sonstige Kulturpflege
Produktgruppe	281	Heimat- und sonstige Kulturpflege
Produkt	2811	Förderung von Einrichtungen -Heimat- und sonstige Kulturpflege-
Leistung	28114	Gesellschaften zur Pflege und Verbreitung des Werk es von Literaten

Art der Aufgabe:

Freiwillige Aufgabe

Auftragsgrundlage:

Beschlüsse der Gremien

Produkt-/ Leistungsbeschreibung:

Mitgliedsbeitrag an die Stefan-Andres-Gesellschaft

Zielgruppe:

Stefan-Andres-Gesellschaft

Produktart:

Externes Produkt

Produktverantwortlich:

Ortsbürgermeister, Fachbereich 1/Organisation VGV Schweich

Ziele:

Förderung des kulturellen Engagements.

Id. Nr.	Teilergebnis- und Teilfinanzhaushalt		Ergebnis des Haushalts-vorvorjahres	Ansätze des Haushalts-vorjahres einschl. Nachträge	Ansatz des ersten Haushalts-jahres	Ansatz des zweiten Haushalts-jahres	Planungs-daten des Haushalts-folgejahres	Planungs-daten des zweiten Haushalts-folgejahres
			2023	2024	2025	2026	2027	2028
			in €	in €	in €	in €	in €	in €
E 14	-	Sonstige laufenden Aufwendungen	25,00	25	25	25	25	25
		56420000 Beiträge zu Wirtschaftsverbänden, Berufsvertretungen und Vereinen	25,00	25	25	25	25	25
		Mitgliedsbeitrag Stefan-Andres-Gesellschaft						
E 15	=	Summe der laufenden Aufwendungen aus Verwaltungstätigkeit	25,00	25	25	25	25	25
E 16	=	Laufendes Ergebnis aus Verwaltungstätigkeit	-25,00	-25	-25	-25	-25	-25
E 20	=	Ordentliches Ergebnis	-25,00	-25	-25	-25	-25	-25
E 23	=	Jahresergebnis (Jahresüberschuss / Jahresfehlbetrag) des Teilhaushalts	-25,00	-25	-25	-25	-25	-25
F 23		Summe der ordentlichen und außerordentlichen Ein- und Auszahlungen	-25,00	-25	-25	-25	-25	-25
F 34	=	Finanzmittelüberschuss /-fehlbetrag des Teilhaushalts	-25,00	-25	-25	-25	-25	-25



Teilergebnis- und Teilfinanzhaushalt 2025 / 2026

Gemeinde: 08 Ortsgemeinde Köwerich

Haupt-Produktbereich	2	Schule und Kultur
Produktbereich	28	Heimat- und sonstige Kulturpflege
Produktgruppe	281	Heimat- und sonstige Kulturpflege
Produkt	2811	Förderung von Einrichtungen -Heimat- und sonstige Kulturpflege-
Leistung	28117	Heimat- und Brauchtumsfeste

Art der Aufgabe:

Freiwillige Aufgabe

Auftragsgrundlage:

Beschlüsse der Gremien

Produkt-/ Leistungsbeschreibung:

Durchführung von jährlich stattfindenden Heimat-, Wein- und Brauchtumsfesten.

Unfallversicherung für die Helfer der Feste.

Spenden zugunsten der Heimat- und Brauchtumsfeste.

Zielgruppe:

Einwohner, Besucher der Feste, Versicherungen

Produktart:

Externes Produkt

Produktverantwortlich:

Ortsbürgermeister, Fachbereich 1/Organisation VGV Schweich

Ziele:

Förderung des kulturellen Engagements. Pflege des Brauchtums.

Ifd. Nr.	Teilergebnis- und Teilfinanzhaushalt		Ergebnis des Haushalts- vorjahres	Ansätze des Haushalts- vorjahres einschl. Nachträge	Ansatz des ersten Haushalts- jahres	Ansatz des zweiten Haushalts- jahres	Planungs- daten des Haushalts- folgejahres	Planungs- daten des zweiten Haushalts- folgejahres
			2023	2024	2025	2026	2027	2028
			in €	in €	in €	in €	in €	in €
E 2	+	Zuwendungen, allgemeine Umlagen und sonstige Transfererträge	0,00	1.700	2.200	2.200	2.200	2.200
		41446000 Zuweisungen und Zuschüsse für laufende Zwecke / vom öffentlichen Bereich / von Sparkassen	0,00	200	200	200	200	200
		41450000 Zuweisungen und Zuschüsse für laufende Zwecke / von privaten Unternehmen	0,00	1.500	2.000	2.000	2.000	2.000
E 5	+	Privatrechtliche Leistungsentgelte	29.410,80	27.500	26.000	26.000	26.000	26.000
		44110000 Erträge aus Verkäufen (einschl. gewerblicher Tätigkeit)	29.410,80	27.500	26.000	26.000	26.000	26.000
E 6	+	Kostenerstattungen und Kostenumlagen	450,00	300	600	600	600	600
		44250000 Kostenerstattungen und Kostenumlagen / von privaten Unternehmen	450,00	300	600	600	600	600
E 8	=	Summe der laufenden Erträge aus Verwaltungstätigkeit	29.860,80	29.500	28.800	28.800	28.800	28.800
E 10	-	Aufwendungen für Sach- und Dienstleistungen	30.996,16	28.500	30.500	30.500	30.500	30.500
		52590000 Kostenerstattungen / an übrige Bereiche	2.500,00	2.500	2.500	2.500	2.500	2.500
		52910000 Sonstige Aufwendungen für Sach- und Dienstleistungen / sonstige Aufwendungen für Sachleistungen	28.496,16	26.000	28.000	28.000	28.000	28.000
E 12	-	Zuwendungen, Umlagen und sonstige Transferaufwendungen	2.500,00	2.500	2.000	2.000	2.000	2.000
		54190000 Zuweisungen und Zuschüsse für laufende Zwecke / an übrige Bereiche	2.500,00	2.500	2.000	2.000	2.000	2.000
E 14	-	Sonstige laufenden Aufwendungen	0,00	0	10	10	10	10
		56370000 Bankgebühren	0,00	0	10	10	10	10
E 15	=	Summe der laufenden Aufwendungen aus Verwaltungstätigkeit	33.496,16	31.000	32.510	32.510	32.510	32.510
E 16	=	Laufendes Ergebnis aus Verwaltungstätigkeit	-3.635,36	-1.500	-3.710	-3.710	-3.710	-3.710
E 20	=	Ordentliches Ergebnis	-3.635,36	-1.500	-3.710	-3.710	-3.710	-3.710
E 23	=	Jahresergebnis (Jahresüberschuss / Jahresfehlbetrag) des Teilhaushalts	-3.635,36	-1.500	-3.710	-3.710	-3.710	-3.710
F 23		Summe der ordentlichen und außerordentlichen Ein- und Auszahlungen	-4.075,36	-1.500	-3.710	-3.710	-3.710	-3.710
F 24	+	Einzahlungen aus Investitionszuwendungen	5.820,00	0	0	0	0	0
		68170000 Anzahlungen auf Sonderposten zum Anlagevermögen	5.820,00	0	0	0	0	0



Teilergebnis- und Teilfinanzhaushalt 2025 / 2026

Gemeinde: 08 Ortsgemeinde Köwerich

Haupt-Produktbereich	2	Schule und Kultur
Produktbereich	28	Heimat- und sonstige Kulturpflege
Produktgruppe	281	Heimat- und sonstige Kulturpflege
Produkt	2811	Förderung von Einrichtungen -Heimat- und sonstige Kulturpflege-
Leistung	28117	Heimat- und Brauchtumsfeste

Fid. Nr.	Teilergebnis- und Teilfinanzhaushalt		Ergebnis des Haushalts-vorvorjahres	Ansätze des Haushalts-vorjahres einschl. Nachträge	Ansatz des ersten Haushalts-jahres	Ansatz des zweiten Haushalts-jahres	Planungs-daten des Haushalts-folgejahres	Planungs-daten des zweiten Haushalts-folgejahres
			2023	2024	2025	2026	2027	2028
			in €	in €	in €	in €	in €	in €
F 27	=	Summe der Einzahlungen aus Investitionstätigkeit	5.820,00	0	0	0	0	0
F 33	=	Saldo der Ein- und Auszahlungen aus Investitionstätigkeit	5.820,00	0	0	0	0	0
F 34	=	Finanzmittelüberschuss /-fehlbetrag des Teilhaushalts	1.744,64	-1.500	-3.710	-3.710	-3.710	-3.710



Teilergebnis- und Teilfinanzhaushalt 2025 / 2026

Gemeinde: 08 Ortsgemeinde Köwerich

Haupt-Produktbereich	2	Schule und Kultur
Produktbereich	28	Heimat- und sonstige Kulturpflege
Produktgruppe	281	Heimat- und sonstige Kulturpflege
Produkt	2811	Förderung von Einrichtungen -Heimat- und sonstige Kulturpflege-
Leistung	28118	Seniorenveranstaltungen

Art der Aufgabe:	Produktart:
Freiwillige Aufgabe	Externes Produkt
Auftragsgrundlage:	Produktverantwortlich:
Beschlüsse der Gremien	Ortsbürgermeister, Fachbereich 1/Organisation VGV Schweich
Produkt-/ Leistungsbeschreibung:	Ziele:
Jährlicher Zuschuss für die Austragung des Seniorennachmittages sowie für die alle 2 Jahre stattfindende Seniorenfahrt.	Kostengünstige Durchführung
Zielgruppe:	
Senioren der Ortsgemeinde Köwerich	

Ikd. Nr.	Teilergebnis- und Teilfinanzhaushalt		Ergebnis des Haushalts-vorvorjahres	Ansätze des Haushalts-vorjahres einschl. Nachträge	Ansatz des ersten Haushalts-jahres	Ansatz des zweiten Haushalts-jahres	Planungs-daten des Haushalts-folgejahres	Planungs-daten des zweiten Haushalts-folgejahres
			2023	2024	2025	2026	2027	2028
			in €	in €	in €	in €	in €	in €
E 6	+	Kostenerstattungen und Kostenumlagen 44250000 Kostenerstattungen und Kostenumlagen / von privaten Unternehmen 2025: Zuschuss Verein Seniorenbetreuung	0,00 0,00	0 0	125 125	0 0	0 0	0 0
E 8	=	Summe der laufenden Erträge aus Verwaltungstätigkeit	0,00	0	125	0	0	0
E 10	-	Aufwendungen für Sach- und Dienstleistungen 52910000 Sonstige Aufwendungen für Sach- und Dienstleistungen / sonstige Aufwendungen für Sachleistungen Zuschuss an den Kirchenchor für Austragung Seniorennachmittag. Alle zwei Jahre findet zusätzlich eine Fahrt statt.	400,00 400,00	2.000 2.000	600 600	2.000 2.000	600 600	2.000 2.000
E 15	=	Summe der laufenden Aufwendungen aus Verwaltungstätigkeit	400,00	2.000	600	2.000	600	2.000
E 16	=	Laufendes Ergebnis aus Verwaltungstätigkeit	-400,00	-2.000	-475	-2.000	-600	-2.000
E 20	=	Ordentliches Ergebnis	-400,00	-2.000	-475	-2.000	-600	-2.000
E 23	=	Jahresergebnis (Jahresüberschuss / Jahresfehlbetrag) des Teilhaushalts	-400,00	-2.000	-475	-2.000	-600	-2.000
F 23		Summe der ordentlichen und außerordentlichen Ein- und Auszahlungen	-400,00	-2.000	-475	-2.000	-600	-2.000
F 34	=	Finanzmittelüberschuss /-fehlbetrag des Teilhaushalts	-400,00	-2.000	-475	-2.000	-600	-2.000



Teilergebnis- und Teilfinanzhaushalt 2025 / 2026

Gemeinde: 08 Ortsgemeinde Köwerich

Haupt-Produktbereich	3	Soziales und Jugend
Produktbereich	31	Soziale Hilfen
Produktgruppe	314	Soziale Einrichtungen
Produkt	3141	Soziale Einrichtungen
Leistung	31411	Soziale Einrichtungen für Ältere (ohne Pflegeeinrichtungen)

Art der Aufgabe:

Freiwillige Aufgabe

Produktart:

Externes Produkt

Auftragsgrundlage:

Beschlüsse der Gremien

Produktverantwortlich:

Ortsbürgermeister

Produkt-/ Leistungsbeschreibung:

Zuschuss an den Förderverein Seniorenbetreuung in der Verbandsgemeinde Schweich.

Zielgruppe:

Förderverein Seniorenbetreuung in der Verbandsgemeinde Schweich

fd. Nr.	Teilergebnis- und Teilfinanzhaushalt		Ergebnis des Haushalts-vorvorjahres	Ansätze des Haushalts-vorjahres einschl. Nachträge	Ansatz des ersten Haushalts-jahres	Ansatz des zweiten Haushalts-jahres	Planungs-daten des Haushalts-folgejahres	Planungs-daten des zweiten Haushalts-folgejahres
			2023	2024	2025	2026	2027	2028
			in €	in €	in €	in €	in €	in €
E 12	-	Zuwendungen, Umlagen und sonstige Transferaufwendungen	30,00	30	30	30	30	30
		54190000 Zuweisungen und Zuschüsse für laufende Zwecke / an übrige Bereiche	30,00	30	30	30	30	30
		jährlicher Zuschuss an den Förderverein Seniorenbetreuung in der VG Schweich						
E 15	=	Summe der laufenden Aufwendungen aus Verwaltungstätigkeit	30,00	30	30	30	30	30
E 16	=	Laufendes Ergebnis aus Verwaltungstätigkeit	-30,00	-30	-30	-30	-30	-30
E 20	=	Ordentliches Ergebnis	-30,00	-30	-30	-30	-30	-30
E 23	=	Jahresergebnis (Jahresüberschuss / Jahresfehlbetrag) des Teilhaushalts	-30,00	-30	-30	-30	-30	-30
F 23		Summe der ordentlichen und außerordentlichen Ein- und Auszahlungen	-30,00	-30	-30	-30	-30	-30
F 34	=	Finanzmittelüberschuss /-fehlbetrag des Teilhaushalts	-30,00	-30	-30	-30	-30	-30



Teilergebnis- und Teilfinanzhaushalt 2025 / 2026

Gemeinde: 08 Ortsgemeinde Köwerich

Haupt-Produktbereich	3	Soziales und Jugend
Produktbereich	36	Kinder-, Jugend- und Familienhilfe
Produktgruppe	365	Tageseinrichtungen für Kinder
Produkt	3652	Kindertagesstätten, Kindergärten, Spiel- und Lernstuben
Leistung	36520	Kindertagesstätten, Kindergärten, Spiel- und Lernstuben

Art der Aufgabe:

Pflichtaufgabe

Auftragsgrundlage:

Kinder- und Jugendhilfegesetz, Kindertagesstättengesetz Rhld.-Pf., Beschlüsse der Gremien

Produkt-/ Leistungsbeschreibung:

Betreuungs-, Erziehungs- und Bildungseinrichtung für Kinder von 1-6 Jahren.

Produktart:

Externes Produkt

Produktverantwortlich:

Ortsbürgermeister, Fachbereich 3 VGV Schweich

Ziele:

Bereitstellung einer ausreichenden Zahl an Kindergartenplätzen. Optimale Ausnutzung auch bei zurückgehenden Kinderzahlen. Förderung der Vereinbarkeit von Familie und Beruf.

Zielgruppe:

Kinder im Alter von 1-6 Jahren, Erziehungsberechtigte, Kindergartenmitarbeiter

Ird. Nr.	Teilergebnis- und Teilfinanzhaushalt		Ergebnis des Haushalts- vorjahres	Ansätze des Haushalts- vorjahres einschl. Nachträge	Ansatz des ersten Haushalts- jahres	Ansatz des zweiten Haushalts- jahres	Planungs- daten des Haushalts- folgejahres	Planungs- daten des zweiten Haushalts- folgejahres
			2023	2024	2025	2026	2027	2028
			in €	in €	in €	in €	in €	in €
E 2	+	Zuwendungen, allgemeine Umlagen und sonstige Transfererträge	432.000,00	513.591	751.756	549.528	548.696	557.796
		41443000 Zuweisungen und Zuschüsse für laufende Zwecke / vom öffentlichen Bereich / von Gemeinden und Gemeindeverbänden	432.000,00	500.000	740.000	540.000	540.000	550.000
		41510000 Sonderposten aus Zuwendungen	0,00	13.591	11.756	9.528	8.696	7.796
E 4	+	Öffentlich-rechtliche Leistungsentgelte	8.930,00	10.000	0	0	0	0
		43210000 Entgelte für die Benutzung von öffentlichen Einrichtungen und für wirtschaftliche Dienstleistungen	8.930,00	10.000	0	0	0	0
E 5	+	Privatrechtliche Leistungsentgelte	30.243,50	24.000	31.000	31.000	31.000	31.000
		44140000 Beteiligung Essenskosten	30.243,50	24.000	31.000	31.000	31.000	31.000
E 6	+	Kostenerstattungen und Kostenumlagen	30.260,00	33.000	35.000	27.000	27.000	27.000
		44243000 Kostenerstattungen und Kostenumlagen / vom öffentlichen Bereich / von Gemeinden und Gemeindeverbänden	30.260,00	33.000	35.000	27.000	27.000	27.000
		Anteil Ortsgemeinde Ensich						
E 7	+	Sonstige laufende Erträge	16.843,91	0	174.000	0	0	0
		46614000 Erträge aus der Auflösung von Rückstellungen	16.843,91	0	174.000	0	0	0
E 8	=	Summe der laufenden Erträge aus Verwaltungstätigkeit	518.277,41	580.591	991.756	607.528	606.696	615.796
E 9	-	Personal- und Versorgungsaufwendungen	521.908,17	577.670	598.900	605.400	616.193	627.180
		50221000 Vergütungen	405.624,44	444.700	451.600	457.600	465.837	474.222
		50291000 Vergütungen	0,00	0	6.800	6.800	6.922	7.047
		50320000 Beiträge zu Versorgungskassen / Arbeitnehmer	28.006,95	34.900	35.800	36.200	36.852	37.515
		50390000 Beiträge zu Versorgungskassen / Sonstige	0,00	0	600	600	611	622
		50420000 Beiträge zur gesetzl. Sozialvers. / Arbeitnehmer	83.959,84	93.400	96.200	96.300	98.033	99.798
		50421000 Umlage an die Unfallkasse für Beschäftigte der Kita	1.997,61	1.800	3.000	3.000	3.000	3.000
		50490000 Beiträge zur gesetzlichen Sozialversicherung / Sonstige	0,00	0	2.100	2.100	2.138	2.176
		50491000 Umlage an die Unfallkasse (Sonstige) nach Anzahl Kindergartenkinder	1.704,55	1.670	1.600	1.600	1.600	1.600
		50520000 Beihilfen, Unterstützungsleistungen und dergleichen / Arbeitnehmer	614,78	1.200	0	0	0	0



Teilergebnis- und Teilfinanzhaushalt 2025 / 2026

Gemeinde: 08 Ortsgemeinde Köwerich

Haupt-Produktbereich	3	Soziales und Jugend
Produktbereich	36	Kinder-, Jugend- und Familienhilfe
Produktgruppe	365	Tageseinrichtungen für Kinder
Produkt	3652	Kindertagesstätten, Kindergärten, Spiel- und Lernstuben
Leistung	36520	Kindertagesstätten, Kindergärten, Spiel- und Lernstuben

fd. Nr.	Teilergebnis- und Teilfinanzhaushalt		Ergebnis des Haushalts-vorvorjahres	Ansätze des Haushalts-vorjahres einschl. Nachträge	Ansatz des ersten Haushalts-jahres	Ansatz des zweiten Haushalts-jahres	Planungs-daten des Haushalts-folgejahres	Planungs-daten des zweiten Haushalts-folgejahres
			2023	2024	2025	2026	2027	2028
			in €	in €	in €	in €	in €	in €
		50521000 Arbeitsmedizinische Untersuchung/Arbeitnehmer	0,00	0	1.200	1.200	1.200	1.200
E 10	-	Aufwendungen für Sach- und Dienstleistungen	34.311,48	47.650	313.000	127.600	128.000	127.600
		52200000 Aufwendungen für Energie / Wasser / Abwasser / Abfall	3.530,90	16.000	14.000	8.000	8.000	8.000
		52310000 Unterhaltung der Grundstücke, Außenanlagen, Gebäude und Gebäudeeinrichtungen	2.996,22	3.000	10.000	4.000	4.000	4.000
		2025: Baumschnittarbeiten						
		52320000 Bewirtschaftung der Grundstücke, Außenanlagen, Gebäude und Gebäudeeinrichtungen	5.463,87	5.500	6.000	6.000	6.000	6.000
		52370000 Unterhaltung der Betriebs- und Geschäftsausstattung	420,08	300	500	100	500	100
		Wartung Feuerlöscher alle 2 Jahre						
		52380000 Geringwertige Geräte, Ausstattungs-, Ausrüstungs- und sonstige Gebrauchsgegenstände	1.777,96	2.500	2.500	2.500	2.500	2.500
		52420000 Essenskosten	18.248,26	18.000	20.000	20.000	20.000	20.000
		52440000 Laborbedarf, Werkstättenbedarf, Lebensmittel, Arzneimittel, Verbandstoffe, Sanitätsverbrauchsmaterial, Baumaterial, sonstiger Anstaltsbedarf, Saal- und Pflanzgut	177,71	500	200	200	200	200
		52450000 Verbrauchsmittel an Schulen: Lehr- und Unterrichtsmittel (Landkarten, Filme, Zeichnungen, physikalische und chemische Stoffe), Lernmittel, Schulbücher, Werkstoffe	1.523,40	1.700	1.700	1.700	1.700	1.700
		52543000 Kostenerstattungen / an den öffentlichen Bereich / an Gemeinden und Gemeindeverbände	0,00	0	258.000	85.000	85.000	85.000
		Gemeindeanteil Personal- und Sachkosten nach § 27 Abs. 3 KitaG (40 Plätze x ?? €)						
		52590000 Kostenerstattungen / an übrige Bereiche	26,00	0	0	0	0	0
		52920000 Sonstige Aufwendungen für Sach- und Dienstleistungen / sonstige Aufwendungen für Dienstleistungen	147,08	150	100	100	100	100
E 11	-	Abschreibungen	0,00	16.581	24.298	23.058	22.099	21.234
		53420000 Abschreibungen auf bebaute Grundstücke und grundstücksgleiche Rechte / mit sozialen Einrichtungen	0,00	9.791	10.251	10.251	10.251	10.251
		53850000 Abschreibung auf Betriebs- und Geschäftsausstattung	0,00	6.790	14.047	12.807	11.848	10.983
E 14	-	Sonstige laufenden Aufwendungen	6.366,60	8.809	8.350	8.355	8.360	8.370
		56120000 Aufwendungen für Aus- und Fortbildung, Umschulung	3.087,19	5.300	5.000	5.000	5.000	5.000
		56130000 Aufwendungen für übernommene Reisekosten für Dienstreisen und Dienstgänge	340,84	500	400	400	400	400
		56243000 Unterhaltung Software, Updates	360,00	380	360	360	360	360
		56250000 Sachverständigen-, Gerichts- und ähnliche Aufwendungen	0,00	50	0	0	0	0
		56310000 Büromaterial	716,29	650	600	600	600	600
		56320000 Fachliteratur, Zeitschriften	121,70	150	150	150	150	150



Teilergebnis- und Teilfinanzhaushalt 2025 / 2026

Gemeinde: 08 Ortsgemeinde Köwerich

Haupt-Produktbereich	3	Soziales und Jugend
Produktbereich	36	Kinder-, Jugend- und Familienhilfe
Produktgruppe	365	Tageseinrichtungen für Kinder
Produkt	3652	Kindertagesstätten, Kindergärten, Spiel- und Lernstuben
Leistung	36520	Kindertagesstätten, Kindergärten, Spiel- und Lernstuben

f.d. Nr.	Teilergebnis- und Teilfinanzhaushalt		Ergebnis des Haushalts-vorvorjahres	Ansätze des Haushalts-vorjahres einschl. Nachträge	Ansatz des ersten Haushalts-jahres	Ansatz des zweiten Haushalts-jahres	Planungs-daten des Haushalts-folgejahres	Planungs-daten des zweiten Haushalts-folgejahres
			2023	2024	2025	2026	2027	2028
			in €	in €	in €	in €	in €	in €
		56330000 Porto und Versandkosten	17,36	30	30	30	30	30
		56340000 Telefon, Datenübertragungskosten	573,24	580	580	580	580	580
		Telefonkosten (12 x 41,65 €) + GEZ (4 x 18,36 €)						
		56410000 Versicherungsbeiträge	631,87	650	690	695	700	710
		56420000 Beiträge zu Wirtschaftsverbänden, Berufsvertretungen und Vereinen	30,00	30	30	30	30	30
		Mitgliedsbeitrag an Förderverein der Kindertagesstätte lt. Beschluss v. 24.11.2011						
		56430000 Sonstige Beiträge	488,11	489	510	510	510	510
		WKB Niederschlagswasser						
E 15	=	Summe der laufenden Aufwendungen aus Verwaltungstätigkeit	562.586,25	650.710	944.548	764.413	774.652	784.384
E 16	=	Laufendes Ergebnis aus Verwaltungstätigkeit	-44.308,84	-70.119	47.208	-156.885	-167.956	-168.588
E 20	=	Ordentliches Ergebnis	-44.308,84	-70.119	47.208	-156.885	-167.956	-168.588
E 21		Außerordentliches Ergebnis	0,00	0	0	0	0	0
E 22		Saldo aus internen Leistungsbeziehungen	-2.654,31	-3.996	-3.265	-3.157	-3.214	-3.272
E 23	=	Jahresergebnis (Jahresüberschuss / Jahresfehlbetrag) des Teilhaushalts	-46.963,15	-74.115	43.943	-160.042	-171.170	-171.860
F 23		Summe der ordentlichen und außerordentlichen Ein- und Auszahlungen	-63.850,36	-71.125	-117.515	-146.512	-157.767	-158.422
F 24	+	Einzahlungen aus Investitionszuwendungen	74.214,14	0	0	0	0	0
		68170000 Anzahlungen auf Sonderposten zum Anlagevermögen	74.214,14	0	0	0	0	0
F 27	=	Summe der Einzahlungen aus Investitionstätigkeit	74.214,14	0	0	0	0	0
F 29	-	Auszahlungen für Sachanlagen	33.765,21	2.000	2.000	2.000	2.000	2.000
		78570000 Auszahlungen für Betriebs- und Geschäftsausstattung, Pflanzen und Tiere und geringwertige Vermögensgegenstände	5.082,49	2.000	2.000	2.000	2.000	2.000
		78590000 Auszahlungen für Anlagen im Bau und für geleistete Anzahlungen	28.682,72	0	0	0	0	0
F 32	-	Summe der Auszahlungen aus Investitionstätigkeit	33.765,21	2.000	2.000	2.000	2.000	2.000
F 33	=	Saldo der Ein- und Auszahlungen aus Investitionstätigkeit	40.448,93	-2.000	-2.000	-2.000	-2.000	-2.000
F 34	=	Finanzmittelüberschuss /-fehlbetrag des Teilhaushalts	-23.401,43	-73.125	-119.515	-148.512	-159.767	-160.422

Erläuterung zu F24

Hst. 36520.23310000-904 (Konto 68170000):

Der Ortsgemeinde Köwerich wurde für die Umbaumaßnahmen im Kindergarten mit Bescheid vom 30.06.2021 eine Landeszuwendung in Höhe von 74.214,14 € sowie mit Bescheid vom 08.07.2021 eine Kreiszuwendung in Höhe von 63.200,00 € bewilligt. Mit Schreiben vom 07.07.2022 wurde eine Bezuschussung der Mehrkosten in Höhe von weiteren 20.800 € beantragt.

Weiterhin wird sich Ortsgemeinde Enschede mit 1/3 der ungedeckten Kosten beteiligen. Hierzu werden rd. 17.000 € erwartet.

Die Landeszuwendung in Höhe von 74.214,14 € wurde in 2023 eingenommen. Eine weitere Einzahlung der Kreiszuwendung in Höhe von 56.800 € erfolgte in 2024. Die Verbuchung der Schlussrate der Kreiszuwendung sowie der Beteiligung der Ortsgemeinde Enschede steht noch aus.

Erläuterung zu F29

Hst. 36520.08290000 (Konto 78570000):

Für die Anschaffung von beweglichem Vermögen für den Kindergarten werdenvorsorglich jeweils 2.000,00 € veranschlagt.

Hst. 36520.09600000-904 (Konto 78590000):

Auf Grund des neuen Kita-Gesetzes mussten im Kindergarten Umbau- und Umgestaltungsmaßnahmen vorgenommen werden. Die Gesamtkosten betrugen rd. 201.500 €.

Jahr	2021 Ist	2022 Ist	2023 Ist	2024 Ist	Gesamt:
Einzahlungen	0,00 €	0,00 €	74.214,14 €	56.800,00 €	131.014,14 €
Auszahlungen	32.213,55 €	140.530,55 €	28.682,72 €	0,00 €	201.426,82 €
Eigenanteil	32.213,55 €	140.530,55 €	-45.531,42 €	-56.800,00 €	70.412,68 €



Teilergebnis- und Teilfinanzhaushalt 2025 / 2026

Gemeinde: 08 Ortsgemeinde Köwerich

Haupt-Produktbereich	3	Soziales und Jugend
Produktbereich	36	Kinder-, Jugend- und Familienhilfe
Produktgruppe	366	Einrichtungen der Jugendarbeit
Produkt	3661	Einrichtungen der Jugendarbeit
Leistung	36613	Spielplätze u.ä.

Art der Aufgabe:	Produktart:
Freiwillige Aufgabe	Externes Produkt
Auftragsgrundlage:	Produktverantwortlich:
Beschlüsse der Gremien	Ortsbürgermeister, Fachbereich 2 VGV Schweich
Produkt-/ Leistungsbeschreibung:	Ziele:
Instandsetzung und Instandhaltung des Kinderspielplatzes am St. Kunibert-Platz	Unterhaltung des Kinderspielplatzes als verkehrssichere Anlage
Zielgruppe:	
Kinder ab 3 Jahre	

Ikd. Nr.	Teilergebnis- und Teilfinanzhaushalt		Ergebnis des Haushalts-vorvorjahres	Ansätze des Haushalts-vorjahres einschl. Nachträge	Ansatz des ersten Haushalts-jahres	Ansatz des zweiten Haushalts-jahres	Planungs-daten des Haushalts-folgejahres	Planungs-daten des zweiten Haushalts-folgejahres
			2023	2024	2025	2026	2027	2028
			in €	in €	in €	in €	in €	in €
E 2	+	Zuwendungen, allgemeine Umlagen und sonstige Transfererträge	0,00	7.054	7.054	7.054	7.054	7.054
		41510000 Sonderposten aus Zuwendungen	0,00	7.054	7.054	7.054	7.054	7.054
E 8	=	Summe der laufenden Erträge aus Verwaltungstätigkeit	0,00	7.054	7.054	7.054	7.054	7.054
E 10	-	Aufwendungen für Sach- und Dienstleistungen	555,74	450	600	600	600	600
		52310000 Unterhaltung der Grundstücke, Außenanlagen, Gebäude und Gebäudeeinrichtungen	555,74	150	300	300	300	300
		52380000 Geringwertige Geräte, Ausstattungs-, Ausrüstungs- und sonstige Gebrauchsgegenstände	0,00	300	300	300	300	300
E 11	-	Abschreibungen	0,00	20.149	20.291	20.291	20.291	20.291
		53300000 Abschreibungen auf unbebaute Grundstücke und grundstücksgleiche Rechte	0,00	8.392	8.422	8.422	8.422	8.422
		53850000 Abschreibung auf Betriebs- und Geschäftsausstattung	0,00	11.757	11.869	11.869	11.869	11.869
E 14	-	Sonstige laufenden Aufwendungen	112,94	113	120	120	120	120
		56430000 Sonstige Beiträge	112,94	113	120	120	120	120
E 15	=	Summe der laufenden Aufwendungen aus Verwaltungstätigkeit	668,68	20.712	21.011	21.011	21.011	21.011
E 16	=	Laufendes Ergebnis aus Verwaltungstätigkeit	-668,68	-13.658	-13.957	-13.957	-13.957	-13.957
E 20	=	Ordentliches Ergebnis	-668,68	-13.658	-13.957	-13.957	-13.957	-13.957
E 22		Saldo aus internen Leistungsbeziehungen	-157,69	-917	-408	-395	-402	-409
E 23	=	Jahresergebnis (Jahresüberschuss / Jahresfehlbetrag) des Teilhaushalts	-826,37	-14.575	-14.365	-14.352	-14.359	-14.366
F 23		Summe der ordentlichen und außerordentlichen Ein- und Auszahlungen	-826,37	-1.480	-1.128	-1.115	-1.122	-1.129
F 34	=	Finanzmittelüberschuss /-fehlbetrag des Teilhaushalts	-826,37	-1.480	-1.128	-1.115	-1.122	-1.129



Teilergebnis- und Teilfinanzhaushalt 2025 / 2026

Gemeinde: 08 Ortsgemeinde Köwerich

Haupt-Produktbereich	3	Soziales und Jugend
Produktbereich	36	Kinder-, Jugend- und Familienhilfe
Produktgruppe	366	Einrichtungen der Jugendarbeit
Produkt	3661	Einrichtungen der Jugendarbeit
Leistung	36615	Bolzplätze

Art der Aufgabe:

Freiwillige Aufgabe

Produktart:

Externes Produkt

Auftragsgrundlage:

Beschlüsse der Gremien

Produktverantwortlich:

Ortsbürgermeister, Fachbereich 2 VGV Schweich

Produkt-/ Leistungsbeschreibung:

Instandsetzung und Instandhaltung des Bolzplatzes

Ziele:

Bereitstellung von Spiel- und Sportanlagen für Kinder und Jugendliche

Zielgruppe:

Kinder und Jugendliche

Id. Nr.	Teilergebnis- und Teilfinanzhaushalt		Ergebnis des Haushalts-vorvorjahres	Ansätze des Haushalts-vorjahres einschl. Nachträge	Ansatz des ersten Haushalts-jahres	Ansatz des zweiten Haushalts-jahres	Planungs-daten des Haushalts-folgejahres	Planungs-daten des zweiten Haushalts-folgejahres
			2023	2024	2025	2026	2027	2028
			in €	in €	in €	in €	in €	in €
E 10	-	Aufwendungen für Sach- und Dienstleistungen 52310000 Unterhaltung der Grundstücke, Außenanlagen, Gebäude und Gebäudeeinrichtungen	0,00 0,00	50 50	50 50	50 50	50 50	50 50
E 15	=	Summe der laufenden Aufwendungen aus Verwaltungstätigkeit	0,00	50	50	50	50	50
E 16	=	Laufendes Ergebnis aus Verwaltungstätigkeit	0,00	-50	-50	-50	-50	-50
E 20	=	Ordentliches Ergebnis	0,00	-50	-50	-50	-50	-50
E 22		Saldo aus internen Leistungsbeziehungen	0,00	0	0	0	0	0
E 23	=	Jahresergebnis (Jahresüberschuss / Jahresfehlbetrag) des Teilhaushalts	0,00	-50	-50	-50	-50	-50
F 23		Summe der ordentlichen und außerordentlichen Ein- und Auszahlungen	0,00	-50	-50	-50	-50	-50
F 34	=	Finanzmittelüberschuss /-fehlbetrag des Teilhaushalts	0,00	-50	-50	-50	-50	-50



Teilergebnis- und Teilfinanzhaushalt 2025 / 2026

Gemeinde: 08 Ortsgemeinde Köwerich

Haupt-Produktbereich	4	Gesundheit und Sport
Produktbereich	41	Gesundheitsdienste
Produktgruppe	412	Gesundheitseinrichtungen
Produkt	4120	Gesundheitseinrichtungen
Leistung	41200	Gesundheitseinrichtungen

Art der Aufgabe:

Freiwillige Aufgabe

Produktart:

Externes Produkt

Auftragsgrundlage:

Beschlüsse der Gremien

Produktverantwortlich:

Ortsbürgermeister, Fachbereich 1/Organisation VGV Schweich

Produkt-/ Leistungsbeschreibung:

Zuschuss an das Deutsche Rote Kreuz

Zielgruppe:

Gesundheitseinrichtungen

fd. Nr.	Teilergebnis- und Teilfinanzhaushalt		Ergebnis des Haushalts-vorvorjahres	Ansätze des Haushalts-vorjahres einschl. Nachträge	Ansatz des ersten Haushalts-jahres	Ansatz des zweiten Haushalts-jahres	Planungs-daten des Haushalts-folgejahres	Planungs-daten des zweiten Haushalts-folgejahres
			2023	2024	2025	2026	2027	2028
			in €	in €	in €	in €	in €	in €
E 12	-	Zuwendungen, Umlagen und sonstige Transferaufwendungen	40,00	40	40	40	40	40
		54190000 Zuweisungen und Zuschüsse für laufende Zwecke / an übrige Bereiche	40,00	40	40	40	40	40
		Zuschuss an DRK, laut Beschluss vom 04.12.2001						
E 15	=	Summe der laufenden Aufwendungen aus Verwaltungstätigkeit	40,00	40	40	40	40	40
E 16	=	Laufendes Ergebnis aus Verwaltungstätigkeit	-40,00	-40	-40	-40	-40	-40
E 20	=	Ordentliches Ergebnis	-40,00	-40	-40	-40	-40	-40
E 23	=	Jahresergebnis (Jahresüberschuss / Jahresfehlbetrag) des Teilhaushalts	-40,00	-40	-40	-40	-40	-40
F 23		Summe der ordentlichen und außerordentlichen Ein- und Auszahlungen	-40,00	-40	-40	-40	-40	-40
F 34	=	Finanzmittelüberschuss /-fehlbetrag des Teilhaushalts	-40,00	-40	-40	-40	-40	-40



Teilergebnis- und Teilfinanzhaushalt 2025 / 2026

Gemeinde: 08 Ortsgemeinde Köwerich

Haupt-Produktbereich	4	Gesundheit und Sport
Produktbereich	42	Sportförderung
Produktgruppe	421	Förderung des Sports
Produkt	4210	Förderung des Sports
Leistung	42100	Förderung des Sports

Art der Aufgabe:

Freiwillige Aufgabe

Produktart:

Externes Produkt

Auftragsgrundlage:

Beschlüsse der Gremien

Produktverantwortlich:

Ortsbürgermeister, Fachbereich 1/Organisation VGV Schweich

Produkt-/ Leistungsbeschreibung:

Förderung von Sportvereinen in Form von Zuschüssen

Ziele:

Förderung des Breitensports

Zielgruppe:

Einwohner, Sportvereine

Id. Nr.	Teilergebnis- und Teilfinanzhaushalt		Ergebnis des Haushalts-vorvorjahres	Ansätze des Haushalts-vorjahres einschl. Nachträge	Ansatz des ersten Haushalts-jahres	Ansatz des zweiten Haushalts-jahres	Planungs-daten des Haushalts-folgejahres	Planungs-daten des zweiten Haushalts-folgejahres
			2023	2024	2025	2026	2027	2028
			in €	in €	in €	in €	in €	in €
E 12	-	Zuwendungen, Umlagen und sonstige Transferaufwendungen	120,00	120	120	120	120	120
		54190000 Zuweisungen und Zuschüsse für laufende Zwecke / an übrige Bereiche	120,00	120	120	120	120	120
		Zuschuss an Sportverein 120 €						
E 15	=	Summe der laufenden Aufwendungen aus Verwaltungstätigkeit	120,00	120	120	120	120	120
E 16	=	Laufendes Ergebnis aus Verwaltungstätigkeit	-120,00	-120	-120	-120	-120	-120
E 20	=	Ordentliches Ergebnis	-120,00	-120	-120	-120	-120	-120
E 23	=	Jahresergebnis (Jahresüberschuss / Jahresfehlbetrag) des Teilhaushalts	-120,00	-120	-120	-120	-120	-120
F 23		Summe der ordentlichen und außerordentlichen Ein- und Auszahlungen	-120,00	-120	-120	-120	-120	-120
F 34	=	Finanzmittelüberschuss /-fehlbetrag des Teilhaushalts	-120,00	-120	-120	-120	-120	-120



Teilergebnis- und Teilfinanzhaushalt 2025 / 2026

Gemeinde: 08 Ortsgemeinde Köwerich

Haupt-Produktbereich	4	Gesundheit und Sport
Produktbereich	42	Sportförderung
Produktgruppe	424	Sportstätten und Bäder (ohne Sporteinrichtungen der Schulen und der Einrichtungen, die Teile eines Kurbetriebes sind)
Produkt	4241	Kommunale Sportstätten und Bäder
Leistung	42411	Sportplätze

Art der Aufgabe:

Freiwillige Aufgabe

Produktart:

Externes Produkt

Auftragsgrundlage:

Beschlüsse der Gremien, Sportförderungsgesetz

Produktverantwortlich:

Ortsbürgermeister, Fachbereich 1/Organisation VGV Schweich

Produkt-/ Leistungsbeschreibung:

Anteilige Unterhaltungskosten für Sportanlagen an die Ortsgemeinde Leiwien.

Ziele:

Bereitstellung von Sportanlagen für aktive Betätigung der Einwohner und Durchführung von sportlichen Wettkämpfen. Geringhaltung der Kosten bei optimaler Bewirtschaftung.

Zielgruppe:

Sportvereine, Freizeitsportler, Einwohner, OG Leiwien

Kd. Nr.	Teilergebnis- und Teilfinanzhaushalt		Ergebnis des Haushalts-vorvorjahres	Ansätze des Haushalts-vorjahres einschl. Nachträge	Ansatz des ersten Haushalts-jahres	Ansatz des zweiten Haushalts-jahres	Planungsdaten des Haushalts-folgejahres	Planungsdaten des zweiten Haushalts-folgejahres
			2023	2024	2025	2026	2027	2028
			in €	in €	in €	in €	in €	in €
E 12	-	Zuwendungen, Umlagen und sonstige Transferaufwendungen	929,60	1.500	1.100	1.200	1.200	1.200
		54143000 Zuweisungen und Zuschüsse für laufende Zwecke / an den öffentlichen Bereich / an Gemeinden und Gemeindeverbände	929,60	1.500	1.100	1.200	1.200	1.200
E 15	=	Summe der laufenden Aufwendungen aus Verwaltungstätigkeit	929,60	1.500	1.100	1.200	1.200	1.200
E 16	=	Laufendes Ergebnis aus Verwaltungstätigkeit	-929,60	-1.500	-1.100	-1.200	-1.200	-1.200
E 20	=	Ordentliches Ergebnis	-929,60	-1.500	-1.100	-1.200	-1.200	-1.200
E 23	=	Jahresergebnis (Jahresüberschuss / Jahresfehlbetrag) des Teilhaushalts	-929,60	-1.500	-1.100	-1.200	-1.200	-1.200
F 23		Summe der ordentlichen und außerordentlichen Ein- und Auszahlungen	-782,32	-1.500	-1.100	-1.200	-1.200	-1.200
F 34	=	Finanzmittelüberschuss /-fehlbetrag des Teilhaushalts	-782,32	-1.500	-1.100	-1.200	-1.200	-1.200



Teilergebnis- und Teilfinanzhaushalt 2025 / 2026

Gemeinde: 08 Ortsgemeinde Köwerich

Haupt-Produktbereich	5	Gestaltung Umwelt
Produktbereich	51	Räumliche Planung und Entwicklung
Produktgruppe	511	Räumliche Planungs- und Entwicklungsmaßnahmen
Produkt	5113	Dorferneuerung, Städtebauförderung
Leistung	51134	Stadt- und Dorferneuerung, Ortsbild

Art der Aufgabe:

Freiwillige Aufgabe

Produktart:

Externes Produkt

Auftragsgrundlage:

Beschlüsse der Gremien

Produktverantwortlich:

Ortsbürgermeister, Fachbereich 2 VGV Schweich

Produkt-/ Leistungsbeschreibung:

Dorferneuerungsmaßnahmen

Ziele:

Verbesserung des Ortsbildes, Ortsverschönerung

Verbesserung des Ortsbildes

Aktionen zur Ortsverschönerung (Unser Dorf hat Zukunft)

Zielgruppe:

Einwohner, Besucher

Kd. Nr.	Teilergebnis- und Teilfinanzhaushalt		Ergebnis des Haushalts- vorjahres	Ansätze des Haushalts- vorjahres einschl. Nachträge	Ansatz des ersten Haushalts- jahres	Ansatz des zweiten Haushalts- jahres	Planungs- daten des Haushalts- folgejahres	Planungs- daten des zweiten Haushalts- folgejahres
			2023	2024	2025	2026	2027	2028
			in €	in €	in €	in €	in €	in €
E 2	+	Zuwendungen, allgemeine Umlagen und sonstige Transfererträge	0,00	0	0	0	0	0
E 8	=	Summe der laufenden Erträge aus Verwaltungstätigkeit	0,00	0	0	0	0	0
E 14	-	Sonstige laufenden Aufwendungen	39,18	40	44	45	46	47
		56410000 Versicherungsbeiträge	39,18	40	44	45	46	47
E 15	=	Summe der laufenden Aufwendungen aus Verwaltungstätigkeit	39,18	40	44	45	46	47
E 16	=	Laufendes Ergebnis aus Verwaltungstätigkeit	-39,18	-40	-44	-45	-46	-47
E 20	=	Ordentliches Ergebnis	-39,18	-40	-44	-45	-46	-47
E 23	=	Jahresergebnis (Jahresüberschuss / Jahresfehlbetrag) des Teilhaushalts	-39,18	-40	-44	-45	-46	-47
F 23		Summe der ordentlichen und außerordentlichen Ein- und Auszahlungen	-39,18	-40	-44	-45	-46	-47
F 24	+	Einzahlungen aus Investitionszuwendungen	0,00	79.000	0	10.000	70.000	0
		68170000 Anzahlungen auf Sonderposten zum Anlagevermögen	0,00	79.000	0	10.000	70.000	0
F 27	=	Summe der Einzahlungen aus Investitionstätigkeit	0,00	79.000	0	10.000	70.000	0
F 29	-	Auszahlungen für Sachanlagen	1.706,81	180.000	30.000	180.000	0	0
		78590000 Auszahlungen für Anlagen im Bau und für geleistete Anzahlungen	1.706,81	180.000	30.000	180.000	0	0
F 32	-	Summe der Auszahlungen aus Investitionstätigkeit	1.706,81	180.000	30.000	180.000	0	0
F 33	=	Saldo der Ein- und Auszahlungen aus Investitionstätigkeit	-1.706,81	-101.000	-30.000	-170.000	70.000	0
F 34	=	Finanzmittelüberschuss /-fehlbetrag des Teilhaushalts	-1.745,99	-101.040	-30.044	-170.045	69.954	-47

Erläuterung zu F24

Hst. 51134.2331-704 (Konto 68170000):

Für die in **2026** geplante Maßnahme „Neugestaltung Moselvorland“ (Proj. 704) soll eine Zuwendung aus der Dorferneuerung beantragt werden. Für das Jahr 2027 werden Zuwendungen in Höhe von 70.000 € erwartet.

Erläuterung zu F29

Hst. 51134.09600-704 (Konto 78590000):

In 2026 beabsichtigt die Ortsgemeinde Köwerich die Maßnahmen „Neugestaltung Moselvorland“ (Proj. 704) durchzuführen. Hierfür wird ein Haushaltsansatz von 180.000 € veranschlagt.

Erläuterung zu F24

Hst. 51134.2331-706 (Konto 68170000):

Für die in **2025** geplante Maßnahme „Dorfmöblierung“ (Proj. 706 - Umgestaltung Umfeld Bushaltestelle im Rahmen des Ausbaus der Beethovenstraße) soll eine Zuwendung aus der Dorferneuerung beantragt werden. Es wird eine Zuwendung in Höhe von 10.000 € erwartet.

Erläuterung zu F29

Hst. 51134.09600-706 (Konto 78590000):

In 2025 beabsichtigt die Ortsgemeinde Köwerich die Maßnahme „Dorfmöblierung (Proj. 706)“ durchzuführen. Hierfür wird ein Haushaltsansatz von 30.000 € (Proj. 706) gebildet.



Teilergebnis- und Teilfinanzhaushalt 2025 / 2026

Gemeinde: 08 Ortsgemeinde Köwerich

Haupt-Produktbereich	5	Gestaltung Umwelt
Produktbereich	51	Räumliche Planung und Entwicklung
Produktgruppe	511	Räumliche Planungs- und Entwicklungsmaßnahmen
Produkt	5115	Planung Umweltschutz
Leistung	51150	Planung Umweltschutz

Art der Aufgabe:

Freiwillige Aufgabe

Produktart:

Externes Produkt

Auftragsgrundlage:

Beschlüsse der Gremien

Produktverantwortlich:

Ortsbürgermeister, Fachbereich 2 VGV Schweich

Produkt-/ Leistungsbeschreibung:

Betrieb einer Photovoltaikanlage, die im Jahre 2011 auf dem Dach des Jugendheimes errichtet wurde.

Zielgruppe:

Einwohner

Ird. Nr.	Teilergebnis- und Teilfinanzhaushalt		Ergebnis des Haushalts- vorjahres	Ansätze des Haushalts- vorjahres einschl. Nachträge	Ansatz des ersten Haushalts- jahres	Ansatz des zweiten Haushalts- jahres	Planungs- daten des Haushalts- folgejahres	Planungs- daten des zweiten Haushalts- folgejahres
			2023	2024	2025	2026	2027	2028
			in €	in €	in €	in €	in €	in €
E 5	+	Privatrechtliche Leistungsentgelte 44110000 Erträge aus Verkäufen (einschl. gewerblicher Tätigkeit) Stromeinspeisung Photovoltaikanlage	4.477,44 4.477,44	6.300 6.300	4.600 4.600	4.600 4.600	4.600 4.600	4.600 4.600
E 8	=	Summe der laufenden Erträge aus Verwaltungstätigkeit	4.477,44	6.300	4.600	4.600	4.600	4.600
E 11	-	Abschreibungen 53820000 Abschreibung Maschinen und technische Anlagen	0,00 0,00	3.606 3.606	3.606 3.606	2.403 2.403	0 0	0 0
E 15	=	Summe der laufenden Aufwendungen aus Verwaltungstätigkeit	0,00	3.606	3.606	2.403	0	0
E 16	=	Laufendes Ergebnis aus Verwaltungstätigkeit	4.477,44	2.694	994	2.197	4.600	4.600
E 20	=	Ordentliches Ergebnis	4.477,44	2.694	994	2.197	4.600	4.600
E 23	=	Jahresergebnis (Jahresüberschuss / Jahresfehlbetrag) des Teilhaushalts	4.477,44	2.694	994	2.197	4.600	4.600
F 23		Summe der ordentlichen und außerordentlichen Ein- und Auszahlungen	4.264,60	6.300	4.600	4.600	4.600	4.600
F 32	-	Summe der Auszahlungen aus Investitionstätigkeit	0,00	0	0	0	0	0
F 33	=	Saldo der Ein- und Auszahlungen aus Investitionstätigkeit	0,00	0	0	0	0	0
F 34	=	Finanzmittelüberschuss /-fehlbetrag des Teilhaushalts	4.264,60	6.300	4.600	4.600	4.600	4.600



Teilergebnis- und Teilfinanzhaushalt 2025 / 2026

Gemeinde: 08 Ortsgemeinde Köwerich

Haupt-Produktbereich	5	Gestaltung Umwelt
Produktbereich	52	Bauen und Wohnen
Produktgruppe	522	Wohnungsbauförderung
Produkt	5220	Wohnungsbauförderung
Leistung	52201	Mietwohnungen, Mietwohngebäude

Art der Aufgabe:

Freiwillige Aufgabe

Produktart:

Externes Produkt

Auftragsgrundlage:

Beschlüsse der Gremien, Miet- und Pachtrecht

Produktverantwortlich:

Ortsbürgermeister, Fachbereich 2 VGV Schweich

Produkt-/ Leistungsbeschreibung:

Unterhaltung und Bewirtschaftung des Mietwohngebäudes Schulstraße 4.

Ziele:

Optimale Bewirtschaftung des o. g. Mietwohngebäudes bei Ausnutzung aller zur Verfügung stehenden Energie- und Unterhaltungssparmaßnahmen.

Zielgruppe:

Mieter

Ikd. Nr.	Teilergebnis- und Teilfinanzhaushalt		Ergebnis des Haushalts-vorvorjahres	Ansätze des Haushalts-vorjahres einschl. Nachträge	Ansatz des ersten Haushalts-jahres	Ansatz des zweiten Haushalts-jahres	Planungs-daten des Haushalts-folgejahres	Planungs-daten des zweiten Haushalts-folgejahres
			2023	2024	2025	2026	2027	2028
			in €	in €	in €	in €	in €	in €
E 2	+	Zuwendungen, allgemeine Umlagen und sonstige Transfererträge	218,92	0	0	0	0	0
		41452000 Zuweisungen und Zuschüsse von privaten Unternehmen - Stromprelsbremse	218,92	0	0	0	0	0
E 5	+	Privatrechtliche Leistungsentgelte	14.542,50	14.000	6.700	6.700	6.700	6.700
		44120000 Mieten und Pachten	14.542,50	14.000	6.700	6.700	6.700	6.700
E 7	+	Sonstige laufende Erträge	0,00	0	0	0	9	9
		46290000 Weitere sonstige laufende Erträge / Sonstige	0,00	0	0	0	9	9
E 8	=	Summe der laufenden Erträge aus Verwaltungstätigkeit	14.761,42	14.000	6.700	6.700	6.709	6.709
E 10	-	Aufwendungen für Sach- und Dienstleistungen	5.255,06	6.890	6.130	5.880	5.930	5.880
		52200000 Aufwendungen für Energie / Wasser / Abwasser / Abfall	4.885,18	6.000	5.000	5.000	5.000	5.000
		52310000 Unterhaltung der Grundstücke, Außenanlagen, Gebäude und Gebäudeeinrichtungen	259,61	800	1.000	800	800	800
		52320000 Bewirtschaftung der Grundstücke, Außenanlagen, Gebäude und Gebäudeeinrichtungen	65,19	90	80	80	80	80
		52370000 Unterhaltung der Betriebs- und Geschäftsausstattung	45,08	0	50	0	50	0
E 11	-	Abschreibungen	0,00	1.773	1.773	1.773	1.773	1.773
		53410000 Abschreibungen auf bebaute Grundstücke und grundstücksgleiche Rechte / mit Wohnbauten	0,00	1.773	1.773	1.773	1.773	1.773
E 14	-	Sonstige laufenden Aufwendungen	874,87	866	886	895	900	905
		56410000 Versicherungsbeiträge	285,02	290	311	320	325	330
		Gebäude- und Inhaltversicherung						
		56430000 Sonstige Beiträge	255,20	256	270	270	270	270
		WKB Niederschlagswasser						
		56810000 Grundsteuer	334,65	320	305	305	305	305
E 15	=	Summe der laufenden Aufwendungen aus Verwaltungstätigkeit	6.129,93	9.529	8.789	8.548	8.603	8.558
E 16	=	Laufendes Ergebnis aus Verwaltungstätigkeit	8.631,49	4.471	-2.089	-1.848	-1.894	-1.849
E 20	=	Ordentliches Ergebnis	8.631,49	4.471	-2.089	-1.848	-1.894	-1.849
E 22		Saldo aus internen Leistungsbeziehungen	0,00	-199	-204	-197	-201	-204
E 23	=	Jahresergebnis (Jahresüberschuss / Jahresfehlbetrag) des Teilhaushalts	8.631,49	4.272	-2.293	-2.045	-2.095	-2.053



Teilergebnis- und Teilfinanzhaushalt 2025 / 2026

Gemeinde: 08 Ortsgemeinde Köwerich

Haupt-Produktbereich	5	Gestaltung Umwelt
Produktbereich	52	Bauen und Wohnen
Produktgruppe	522	Wohnungsbauförderung
Produkt	5220	Wohnungsbauförderung
Leistung	52201	Mietwohnungen, Mietwohngebäude

lfd. Nr.	Teilergebnis- und Teilfinanzhaushalt		Ergebnis des Haushalts-vorvorjahres	Ansätze des Haushalts-vorjahres einschl. Nachträge	Ansatz des ersten Haushalts-jahres	Ansatz des zweiten Haushalts-jahres	Planungs-daten des Haushalts-folgejahres	Planungs-daten des zweiten Haushalts-folgejahres
			2023	2024	2025	2026	2027	2028
			in €	in €	in €	in €	in €	in €
F 23		Summe der ordentlichen und außerordentlichen Ein- und Auszahlungen	8.866,38	6.045	-520	-272	-322	-280
F 29	-	Auszahlungen für Sachanlagen	0,00	0	30.000	0	0	200.000
		<i>78590000 Auszahlungen für Anlagen im Bau und für geleistete Anzahlungen</i>	<i>0,00</i>	<i>0</i>	<i>30.000</i>	<i>0</i>	<i>0</i>	<i>200.000</i>
F 32	-	Summe der Auszahlungen aus Investitionstätigkeit	0,00	0	30.000	0	0	200.000
F 33	=	Saldo der Ein- und Auszahlungen aus Investitionstätigkeit	0,00	0	-30.000	0	0	-200.000
F 34	=	Finanzmittelüberschuss /-fehlbetrag des Teilhaushalts	8.866,38	6.045	-30.520	-272	-322	-200.280

Erläuterung zu F29

Hst. 52201.096000-903 (Konto 78590000):

Das Mietwohngebäude soll umfassend saniert werden und in seinem Gebrauchtwert gesteigert werden. Für das Jahr 2028 werden Kosten in Höhe von 200.000 € veranschlagt. Für kleinere Maßnahmen (insb. zur Herrichtung der Erdgeschosswohnung zum Gemeindebüro) wird für 2025 ein Ansatz in Höhe von 30.000 € im Haushaltsplan veranschlagt.



Teilergebnis- und Teilfinanzhaushalt 2025 / 2026

Gemeinde: 08 Ortsgemeinde Köwerich

Haupt-Produktbereich	5	Gestaltung Umwelt
Produktbereich	52	Bauen und Wohnen
Produktgruppe	523	Denkmalschutz und -pflege
Produkt	5230	Denkmalschutz und -pflege
Leistung	52302	Sonstige Denkmäler und Bauten (Kirchen, Kapellen, Wegekreuze u. ä.)

Art der Aufgabe:

Freiwillige Aufgabe / Pflichtaufgabe

Auftragsgrundlage:

Beschlüsse der Gremien,

Denkmalschutz- und -pflegegesetz Rheinland-Pfalz

Produkt-/ Leistungsbeschreibung:

Bauliche Unterhaltung von sonstigen Denkmälern und Bauten sowie von Kirchen, Kapellen, Wegekreuzen u. ä.

Zielgruppe:

Einwohner, Besucher, Denkmalschutz- und -fachbehörden

Produktart:

Externes Produkt

Produktverantwortlich:

Ortsbürgermeister, Fachbereich 2 VGV Schweich

Ziele:

Erhaltung und Pflege von Kulturdenkmälern

Ikd. Nr.	Teilergebnis- und Teilfinanzhaushalt		Ergebnis des Haushalts- vorjahres	Ansätze des Haushalts- vorjahres einschl. Nachträge	Ansatz des ersten Haushalts- jahres	Ansatz des zweiten Haushalts- jahres	Planungs- daten des Haushalts- folgejahres	Planungs- daten des zweiten Haushalts- folgejahres
			2023	2024	2025	2026	2027	2028
			in €	in €	in €	in €	in €	in €
E 2	+	Zuwendungen, allgemeine Umlagen und sonstige Transfererträge	0,00	87	87	87	87	87
		<i>41510000 Sonderposten aus Zuwendungen</i>	0,00	87	87	87	87	87
E 8	=	Summe der laufenden Erträge aus Verwaltungstätigkeit	0,00	87	87	87	87	87
E 11	-	Abschreibungen	0,00	87	87	87	87	87
		<i>53720000 Abschreibung auf Kulturdenkmäler</i>	0,00	87	87	87	87	87
E 15	=	Summe der laufenden Aufwendungen aus Verwaltungstätigkeit	0,00	87	87	87	87	87
E 16	=	Laufendes Ergebnis aus Verwaltungstätigkeit	0,00	0	0	0	0	0



Teilergebnis- und Teilfinanzhaushalt 2025 / 2026

Gemeinde: 08 Ortsgemeinde Köwerich

Haupt-Produktbereich	5	Gestaltung Umwelt
Produktbereich	54	Verkehrsflächen und -anlagen, ÖPNV
Produktgruppe	541	Gemeindestraßen
Produkt	5411	Gemeindestraßen
Leistung	54111	Straßen

Art der Aufgabe:

Pflichtaufgabe

Auftragsgrundlage:

Landesstraßengesetz, Ausbau- und Erschließungsbeitragssatzung,
Straßenreinigungssatzung, Beschlüsse der Gremien

Produkt-/ Leistungsbeschreibung:

Bau, Unterhaltung, Instandsetzung und Betrieb öffentlicher Gemeindestraßen, Wege und Plätze incl. Straßenentwässerung.
Grundstücksverkaufserlöse
Erschließungs- und Ausbaubeiträge

Zielgruppe:

Einwohner, Verkehrsteilnehmer, Anlieger der Gemeindestraßen

Produktart:

Externes Produkt

Produktverantwortlich:

Ortsbürgermeister, Fachbereich 2 VGV Schweich

Ziele:

Schaffung und Erhaltung der Verkehrsinfrastruktur.
Aufrechterhaltung der Verkehrssicherheit.

lfd. Nr.	Teilergebnis- und Teilfinanzhaushalt		Ergebnis des Haushalts- vorjahres	Ansätze des Haushalts- vorjahres einschl. Nachträge	Ansatz des ersten Haushalts- jahres	Ansatz des zweiten Haushalts- jahres	Planungs- daten des Haushalts- folgejahres	Planungs- daten des zweiten Haushalts- folgejahres
			2023	2024	2025	2026	2027	2028
			in €	in €	in €	in €	in €	in €
E 2	+	Zuwendungen, allgemeine Umlagen und sonstige Transfererträge <i>41510000 Sonderposten aus Zuwendungen</i>	0,00 <i>0,00</i>	2.115 <i>2.115</i>	183 <i>183</i>	183 <i>183</i>	183 <i>183</i>	183 <i>183</i>
E 4	+	Öffentlich-rechtliche Leistungsentgelte <i>43700000 Erträge aus der Auflösung von Sonderposten für Beiträge und ähnliche Entgelte</i>	0,00 <i>0,00</i>	24.084 <i>24.084</i>	24.362 <i>24.362</i>	24.359 <i>24.359</i>	24.259 <i>24.259</i>	24.255 <i>24.255</i>
E 5	+	Privatrechtliche Leistungsentgelte <i>44120000 Mieten und Pachten</i>	80,00 <i>80,00</i>	80 <i>80</i>	80 <i>80</i>	80 <i>80</i>	80 <i>80</i>	80 <i>80</i>
E 8	=	Summe der laufenden Erträge aus Verwaltungstätigkeit	80,00	26.279	24.625	24.622	24.522	24.518
E 10	-	Aufwendungen für Sach- und Dienstleistungen <i>52200000 Aufwendungen für Energie / Wasser / Abwasser / Abfall</i> <i>Straßenoberflächenentwässerung 20.856 m² x 0,56 €</i> <i>52338000 Straßen, Wege, Plätze und Verkehrslenkungsanlagen</i>	15.677,54 <i>11.679,36</i> <i>3.998,18</i>	13.700 <i>11.700</i> <i>2.000</i>	14.000 <i>12.000</i> <i>2.000</i>	14.000 <i>12.000</i> <i>2.000</i>	14.000 <i>12.000</i> <i>2.000</i>	14.000 <i>12.000</i> <i>2.000</i>
E 11	-	Abschreibungen <i>53230000 Abschreibungen auf immaterielle Vermögensgegenstände / Immaterielle Vermögensgegenstände aus geleisteten Zuwendungen als Nutzungsberechtigter</i> <i>53580000 Abschreibung auf Straßen, Wege, Plätze und Verkehrslenkungsanlagen</i>	0,00 <i>0,00</i> <i>0,00</i>	51.492 <i>447</i> <i>51.045</i>	46.309 <i>447</i> <i>45.862</i>	46.306 <i>447</i> <i>45.859</i>	44.916 <i>447</i> <i>44.469</i>	44.914 <i>447</i> <i>44.467</i>
E 15	=	Summe der laufenden Aufwendungen aus Verwaltungstätigkeit	15.677,54	65.192	60.309	60.306	58.916	58.914
E 16	=	Laufendes Ergebnis aus Verwaltungstätigkeit	-15.597,54	-38.913	-35.684	-35.684	-34.394	-34.396
E 20	=	Ordentliches Ergebnis	-15.597,54	-38.913	-35.684	-35.684	-34.394	-34.396
E 22		Saldo aus internen Leistungsbeziehungen	-509,01	0	-408	-395	-402	-409
E 23	=	Jahresergebnis (Jahresüberschuss / Jahresfehlbetrag) des Teilhaushalts	-16.106,55	-38.913	-36.092	-36.079	-34.796	-34.805
F 23		Summe der ordentlichen und außerordentlichen Ein- und Auszahlungen	-16.272,31	-13.620	-14.328	-14.315	-14.322	-14.329



Teilergebnis- und Teilfinanzhaushalt 2025 / 2026

Gemeinde: 08 Ortsgemeinde Köwerich

Haupt-Produktbereich	5	Gestaltung Umwelt
Produktbereich	54	Verkehrsflächen und -anlagen, ÖPNV
Produktgruppe	541	Gemeindestraßen
Produkt	5411	Gemeindestraßen
Leistung	54111	Straßen

Fid. Nr.	Teilergebnis- und Teilfinanzhaushalt		Ergebnis des Haushalts-vorvorjahres	Ansätze des Haushalts-vorjahres einschl. Nachträge	Ansatz des ersten Haushalts-jahres	Ansatz des zweiten Haushalts-jahres	Planungs-daten des Haushalts-folgejahres	Planungs-daten des zweiten Haushalts-folgejahres
			2023	2024	2025	2026	2027	2028
			in €	in €	in €	in €	in €	in €
F 24	+	Einzahlungen aus Investitionszuwendungen <i>68170000 Anzahlungen auf Sonderposten zum Anlagevermögen</i>	0,00 0,00	60.000 60.000	0 0	150.000 150.000	200.000 200.000	0 0
F 25	+	Einzahlungen aus Beiträgen und ähnlichen Entgelten <i>68259000 Beiträge und ähnliche Entgelte / vom privaten Bereich / von übrigen Bereichen</i> <i>68260000 Anzahlungen für Beiträge</i>	8.192,10 1.278,48 6.913,62	95.200 0 95.200	94.000 0 94.000	94.000 0 94.000	94.000 0 94.000	94.000 0 94.000
F 27	=	Summe der Einzahlungen aus Investitionstätigkeit	8.192,10	155.200	94.000	244.000	294.000	94.000
F 29	-	Auszahlungen für Sachanlagen <i>78590000 Auszahlungen für Anlagen im Bau und für geleistete Anzahlungen</i>	26.955,36 26.955,36	500.000 500.000	1.250.000 1.250.000	1.250.000 1.250.000	1.250.000 1.250.000	250.000 250.000
F 32	-	Summe der Auszahlungen aus Investitionstätigkeit	26.955,36	500.000	1.250.000	1.250.000	1.250.000	250.000
F 33	=	Saldo der Ein- und Auszahlungen aus Investitionstätigkeit	-18.763,26	-344.800	-1.156.000	-1.006.000	-956.000	-156.000
F 34	=	Finanzmittelüberschuss /-fehlbetrag des Teilhaushalts	-35.035,57	-358.420	-1.170.328	-1.020.315	-970.322	-170.329



Teilfinanzhaushalt 2025 / 2026

Gemeinde: 08 Ortsgemeinde Köwerich

Haupt-Produktbereich	5	Gestaltung Umwelt
Produktbereich	54	Verkehrsflächen und -anlagen, ÖPNV
Produktgruppe	541	Gemeindestraßen
Produkt	5411	Gemeindestraßen
Leistung	54111	Straßen
Projekt	401	Ausbau Kapellenstraße

Fid. Nr.	Teilfinanzhaushalt		Ergebnis des Haushalts-vorvorjahres	Ansätze des Haushalts-vorjahres einschl. Nachträge	Ansatz des ersten Haushalts-jahres	Ansatz des zweiten Haushalts-jahres	Planungs-daten des Haushalts-folgejahres	Planungs-daten des zweiten Haushalts-folgejahres
			2023	2024	2025	2026	2027	2028
			in €	in €	in €	in €	in €	in €
F 25	+	Einzahlungen aus Beiträgen und ähnlichen Entgelten <i>68260000 Anzahlungen für Beiträge</i>	6.777,06 <i>6.777,06</i>	1.200 <i>1.200</i>	0 <i>0</i>	0 <i>0</i>	0 <i>0</i>	0 <i>0</i>
F 27	=	Summe der Einzahlungen aus Investitionstätigkeit (Summe F 24 bis F 26)	6.777,06	1.200	0	0	0	0
F 29	-	Auszahlungen für Sachanlagen <i>78590000 Auszahlungen für Anlagen im Bau und für geleistete Anzahlungen</i>	9.116,75 <i>9.116,75</i>	0 <i>0</i>	0 <i>0</i>	0 <i>0</i>	0 <i>0</i>	0 <i>0</i>
F 32	=	Summe der Auszahlungen aus Investitionstätigkeit (Summe F 28 bis F 31)	9.116,75	0	0	0	0	0
F 33	=	Saldo der Ein- und Auszahlungen aus Investitionstätigkeit (Saldo F 27 und F 32)	-2.339,69	1.200	0	0	0	0
F 34	=	Finanzmittelüberschuss /-fehlbetrag des Teilhaushalts (Summe F 23 + F 33)	-2.339,69	1.200	0	0	0	0

abgeschlossene Maßnahme „Ausbau der Kapellenstraße (54111.096-401)“

Die Maßnahme wurde Ende 2020 baulich fertig gestellt.

	2018-2020	2021	2022	2023	GESAMT
	Ist in €	Ist in €	Ist in €	Ist in €	
Einnahme WKB	190.702,25 €	91.494,75 €	43.228,85 €	6.777,06 €	332.202,91 €
Ausgaben	471.501,63 €	21.410,00 €	11.586,28 €	9.116,75 €	513.614,66 €
Eigenanteil OG (Saldo A ./ E)	280.799,38 €	-70.084,75 €	-31.642,57 €	2.339,69 €	181.411,75 €



Teilfinanzhaushalt 2025 / 2026

Gemeinde: 08 Ortsgemeinde Köwerich

Haupt-Produktbereich	5	Gestaltung Umwelt
Produktbereich	54	Verkehrsflächen und -anlagen, ÖPNV
Produktgruppe	541	Gemeindestraßen
Produkt	5411	Gemeindestraßen
Leistung	54111	Straßen
Projekt	404	Ausbau Beethovenstraße

Hd. Nr.	Teilfinanzhaushalt		Ergebnis des Haushalts-vorvorjahres	Ansätze des Haushalts-vorjahres einschl. Nachträge	Ansatz des ersten Haushalts-jahres	Ansatz des zweiten Haushalts-jahres	Planungs-daten des Haushalts-folgejahres	Planungs-daten des zweiten Haushalts-folgejahres
			2023	2024	2025	2026	2027	2028
			in €	in €	in €	in €	in €	in €
F 24	+	Einzahlungen aus Investitionszuwendungen 68170000 Anzahlungen auf Sonderposten zum Anlagevermögen vss Straßenkosten 1,7 Mio €: abgz. Beiträge (1,19 Mio €) --> 70 % der Restkosten = rd. 357.000 €	0,00	60.000	0	150.000	200.000	0
			0,00	60.000	0	150.000	200.000	0
F 25	+	Einzahlungen aus Beiträgen und ähnlichen Entgelten 68260000 Anzahlungen für Beiträge beitragsfähige Fläche: 286.575 m², Gde-Anteil 30%	0,00	94.000	94.000	94.000	94.000	94.000
			0,00	94.000	94.000	94.000	94.000	94.000
F 27	=	Summe der Einzahlungen aus Investitionstätigkeit (Summe F 24 bis F 26)	0,00	154.000	94.000	244.000	294.000	94.000
F 29	-	Auszahlungen für Sachanlagen 78590000 Auszahlungen für Anlagen im Bau und für geleistete Anzahlungen	17.838,61	500.000	1.250.000	1.250.000	1.250.000	250.000
			17.838,61	500.000	1.250.000	1.250.000	1.250.000	250.000
F 32	=	Summe der Auszahlungen aus Investitionstätigkeit (Summe F 28 bis F 31)	17.838,61	500.000	1.250.000	1.250.000	1.250.000	250.000
F 33	=	Saldo der Ein- und Auszahlungen aus Investitionstätigkeit (Saldo F 27 und F 32)	-17.838,61	-346.000	-1.156.000	-1.006.000	-956.000	-156.000
F 34	=	Finanzmittelüberschuss /-fehlbetrag des Teilhaushalts (Summe F 23 + F 33)	-17.838,61	-346.000	-1.156.000	-1.006.000	-956.000	-156.000

Erläuterung zu F24/F25

Hst. 54111.2331-404 (Konto 68170000) / Hst. 54111.2332-404 (Konto 68260000):

Für den Ausbau der Beethovenstraße wird eine Zuwendung nach LFVGKom beantragt. Es wird eine Zuwendung von insgesamt rd. 350.000 € erwartet. **Es sollen noch weitere Zuwendungen beantragt werden.** Da hier noch keine Aussagen zu Umfang und Zeitrahmen getätigt werden können, erfolgt keine Veranschlagung.

Außerdem erhält die Ortsgemeinde Köwerich wiederkehrende Beiträge Straßenbau. Damit die Beitragsbelastung für die Bürger pro Jahr nicht zu hoch ist, werden die Einnahmen auf mehrere Jahre (auch nach 2028) aufgeteilt.

	2025	2026	2027	2028	GESAMT
	Ansatz in €	Ansatz in €	Ansatz in €	Ansatz in €	
Zuwendung LFVGKom	0,00 €	150.000,00 €	200.000,00 €	0,00 €	350.000,00 €
WKB	94.000,00 €	94.000,00 €	94.000,00 €	94.000,00 €	376.000,00 €
Summe:	94.000,00 €	244.000,00 €	294.000,00 €	94.000,00 €	726.000,00 €

Hst. 54111.09600-404 (Konto 78590000):

Mit der Planung zum Ausbau der Beethovenstraße wurde 2023 begonnen.

	2023+2024	2025	2026	2027	2028	GESAMT
	Ist in €	Ansatz in €	Ansatz in €	Ansatz in €	Ansatz in €	
Kosten	17.838,61 €	1.250.000,00 €	1.250.000,00 €	1.250.000,00 €	250.000,00 €	4.017.838,61 €



Teilergebnis- und Teilfinanzhaushalt 2025 / 2026

Gemeinde: 08 Ortsgemeinde Köwerich

Haupt-Produktbereich	5	Gestaltung Umwelt
Produktbereich	54	Verkehrsflächen und -anlagen, ÖPNV
Produktgruppe	541	Gemeindestraßen
Produkt	5411	Gemeindestraßen
Leistung	54112	Verkehrsausstattung

Art der Aufgabe:

Pflichtaufgabe

Auftragsgrundlage:

Landesstraßengesetz, Beschlüsse der Gremien

Produkt-/ Leistungsbeschreibung:

Verkehrszeichen und sonstige Verkehrsausstattung.

Erneuerung, Erweiterung und Unterhaltung der Straßenbeleuchtung.

Zielgruppe:

Einwohner, Verkehrsteilnehmer

Produktart:

Externes Produkt

Produktverantwortlich:

Ortsbürgermeister, Fachbereich 2 VGV Schweich

Ziele:

Aufrechterhaltung der Verkehrssicherheit.

Ikd. Nr.	Teilergebnis- und Teilfinanzhaushalt		Ergebnis des Haushalts-vorvorjahres	Ansätze des Haushalts-vorjahres einschl. Nachträge	Ansatz des ersten Haushalts-jahres	Ansatz des zweiten Haushalts-jahres	Planungsdaten des Haushalts-folgejahres	Planungsdaten des zweiten Haushalts-folgejahres
			2023	2024	2025	2026	2027	2028
			in €	in €	in €	in €	in €	in €
E 2	+	Zuwendungen, allgemeine Umlagen und sonstige Transfererträge <i>41510000 Sonderposten aus Zuwendungen</i>	0,00 0,00	98 98	382 382	382 382	382 382	382 382
E 4	+	Öffentlich-rechtliche Leistungsentgelte <i>43700000 Erträge aus der Auflösung von Sonderposten für Beiträge und ähnliche Entgelte</i>	0,00 0,00	2.217 2.217	2.612 2.612	2.612 2.612	2.612 2.612	2.612 2.612
E 8	=	Summe der laufenden Erträge aus Verwaltungstätigkeit	0,00	2.315	2.994	2.994	2.994	2.994
E 10	-	Aufwendungen für Sach- und Dienstleistungen <i>52200000 Aufwendungen für Energie / Wasser / Abwasser / Abfall</i> <i>52380000 Straßen, Wege, Plätze und Verkehrsmittelanlagen</i> <i>Unterhaltung der Straßenbeleuchtung, Verkehrszeichen</i> <i>52380000 Geringwertige Geräte, Ausstattungs-, Ausrüstungs- und sonstige Gebrauchsgegenstände</i>	12.109,78 9.057,00 3.052,78 0,00	16.500 13.000 3.200 300	12.800 9.000 3.500 300	8.800 5.000 3.500 300	8.800 5.000 3.500 300	8.800 5.000 3.500 300
E 11	-	Abschreibungen <i>53230000 Abschreibungen auf immaterielle Vermögensgegenstände / Immaterielle Vermögensgegenstände aus geleisteten Zuwendungen als Nutzungsberechtigter</i>	0,00 0,00	4.624 4.624	5.067 5.067	4.881 4.881	4.697 4.697	4.676 4.676
E 15	=	Summe der laufenden Aufwendungen aus Verwaltungstätigkeit	12.109,78	21.124	17.867	13.681	13.497	13.476
E 16	=	Laufendes Ergebnis aus Verwaltungstätigkeit	-12.109,78	-18.809	-14.873	-10.687	-10.503	-10.482
E 20	=	Ordentliches Ergebnis	-12.109,78	-18.809	-14.873	-10.687	-10.503	-10.482
E 23	=	Jahresergebnis (Jahresüberschuss / Jahresfehlbetrag) des Teilhaushalts	-12.109,78	-18.809	-14.873	-10.687	-10.503	-10.482
F 23		Summe der ordentlichen und außerordentlichen Ein- und Auszahlungen	-12.144,24	-16.500	-12.800	-8.800	-8.800	-8.800
F 32	-	Summe der Auszahlungen aus Investitionstätigkeit	0,00	0	0	0	0	0
F 33	=	Saldo der Ein- und Auszahlungen aus Investitionstätigkeit	0,00	0	0	0	0	0
F 34	=	Finanzmittelüberschuss /-fehlbetrag des Teilhaushalts	-12.144,24	-16.500	-12.800	-8.800	-8.800	-8.800



Teilergebnis- und Teilfinanzhaushalt 2025 / 2026

Gemeinde: 08 Ortsgemeinde Köwerich

Haupt-Produktbereich	5	Gestaltung Umwelt
Produktbereich	54	Verkehrsflächen und -anlagen, ÖPNV
Produktgruppe	541	Gemeindestraßen
Produkt	5411	Gemeindestraßen
Leistung	54113	ÖPNV-Anlagen und deren Ausstattung

Art der Aufgabe:	Produktart:
Funktionsaufgabe	Externes Produkt
Auftragsgrundlage:	Produktverantwortlich:
Beschlüsse der Gremien	Ortsbürgermeister, Fachbereich 2 VGV Schweich
Produkt-/ Leistungsbeschreibung:	Ziele:
Unterhaltung und Bewirtschaftung der Buswartehäuser am St. Kunibert-Platz und in der Beethovenstraße.	Aufrechterhaltung der Verkehrssicherheit
Zielgruppe:	
Benutzer des öffentlichen Personennahverkehrs	

Ikd. Nr.	Teilergebnis- und Teilfinanzhaushalt		Ergebnis des Haushalts-vorvorjahres	Ansätze des Haushalts-vorjahres einschl. Nachträge	Ansatz des ersten Haushalts-jahres	Ansatz des zweiten Haushalts-jahres	Planungs-daten des Haushalts-folgejahres	Planungs-daten des zweiten Haushalts-folgejahres
			2023	2024	2025	2026	2027	2028
			in €	in €	in €	in €	in €	in €
E 2	+	Zuwendungen, allgemeine Umlagen und sonstige Transfererträge <i>41510000 Sonderposten aus Zuwendungen</i>	0,00 0,00	71 71	71 71	71 71	71 71	71 71
E 8	=	Summe der laufenden Erträge aus Verwaltungstätigkeit	0,00	71	71	71	71	71
E 11	-	Abschreibungen <i>53490000 Abschreibungen auf bebaute Grundstücke und grundstücksgleiche Rechte / mit sonstigen Gebäuden</i>	0,00 0,00	213 213	213 213	213 213	213 213	213 213
E 15	=	Summe der laufenden Aufwendungen aus Verwaltungstätigkeit	0,00	213	213	213	213	213
E 16	=	Laufendes Ergebnis aus Verwaltungstätigkeit	0,00	-142	-142	-142	-142	-142
E 20	=	Ordentliches Ergebnis	0,00	-142	-142	-142	-142	-142
E 22		Saldo aus internen Leistungsbeziehungen	0,00	0	0	0	0	0
E 23	=	Jahresergebnis (Jahresüberschuss / Jahresfehlbetrag) des Teilhaushalts	0,00	-142	-142	-142	-142	-142
F 23		Summe der ordentlichen und außerordentlichen Ein- und Auszahlungen	0,00	0	0	0	0	0
F 24	+	Einzahlungen aus Investitionszuwendungen <i>68142000 Investitionszuwendungen / vom öffentlichen Bereich / vom Land</i>	0,00 0,00	3.400 3.400	0 0	3.400 3.400	0 0	0 0
F 27	=	Summe der Einzahlungen aus Investitionstätigkeit	0,00	3.400	0	3.400	0	0
F 29	-	Auszahlungen für Sachanlagen <i>78520000 Auszahlungen für bebaute Grundstücke und grundstücksgleiche Rechte</i>	0,00 0,00	4.100 4.100	0 0	4.100 4.100	0 0	0 0
F 32	-	Summe der Auszahlungen aus Investitionstätigkeit	0,00	4.100	0	4.100	0	0
F 33	=	Saldo der Ein- und Auszahlungen aus Investitionstätigkeit	0,00	-700	0	-700	0	0
F 34	=	Finanzmittelüberschuss /-fehlbetrag des Teilhaushalts	0,00	-700	0	-700	0	0

Erläuterung zu F25

Hst. 54113.23142000 (Konto 68142000):

Für die Errichtung einer Buswartehalle beantragt die Ortsgemeinde Köwerich eine Zuwendung in Höhe von 3.400 €.

Erläuterung zu F28:

Hst. 54113.0393000 (Konto 78520000):

In 2026 soll eine Buswartehalle errichtet werden. Die Kosten betragen voraussichtlich 4.100 €.



Teilergebnis- und Teilfinanzhaushalt 2025 / 2026

Gemeinde: 08 Ortsgemeinde Köwerich

Haupt-Produktbereich	5	Gestaltung Umwelt
Produktbereich	54	Verkehrsflächen und -anlagen, ÖPNV
Produktgruppe	541	Gemeindestraßen
Produkt	5415	Konzessionsabgaben
Leistung	54150	Konzessionsabgaben

Art der Aufgabe:

Pflichtaufgabe

Produktart:

Externes Produkt

Auftragsgrundlage:

Verträge, Beschlüsse der Gremien

Produktverantwortlich:

Ortsbürgermeister, Fachbereich 2 VGV Schweich

Produkt-/ Leistungsbeschreibung:

Einziehung der Konzessionsabgabe für die Inanspruchnahme der Verkehrswege für die Strom- und Gasleitungen.

Ziele:

Erhaltung der Konzessionsabgabe als Finanzierungsmittel für den Haushalt.

Zielgruppe:

Einwohner, Energieversorger

Kfd. Nr.	Teilergebnis- und Teilfinanzhaushalt		Ergebnis des Haushalts-vorvorjahres	Ansätze des Haushalts-vorjahres einschl. Nachträge	Ansatz des ersten Haushalts-jahres	Ansatz des zweiten Haushalts-jahres	Planungs-daten des Haushalts-folgejahres	Planungs-daten des zweiten Haushalts-folgejahres
			2023	2024	2025	2026	2027	2028
			in €	in €	in €	in €	in €	in €
E 7	+	Sonstige laufende Erträge	10.290,04	8.500	9.000	9.000	9.000	9.000
		46250000 Konzessionsabgaben	10.290,04	8.500	9.000	9.000	9.000	9.000
E 8	=	Summe der laufenden Erträge aus Verwaltungstätigkeit	10.290,04	8.500	9.000	9.000	9.000	9.000
E 16	=	Laufendes Ergebnis aus Verwaltungstätigkeit	10.290,04	8.500	9.000	9.000	9.000	9.000
E 20	=	Ordentliches Ergebnis	10.290,04	8.500	9.000	9.000	9.000	9.000
E 23	=	Jahresergebnis (Jahresüberschuss / Jahresfehlbetrag) des Teilhaushalts	10.290,04	8.500	9.000	9.000	9.000	9.000
F 23		Summe der ordentlichen und außerordentlichen Ein- und Auszahlungen	11.186,77	8.500	9.000	9.000	9.000	9.000
F 34	=	Finanzmittelüberschuss /-fehlbetrag des Teilhaushalts	11.186,77	8.500	9.000	9.000	9.000	9.000



Teilergebnis- und Teilfinanzhaushalt 2025 / 2026

Gemeinde: 08 Ortsgemeinde Köwerich

Haupt-Produktbereich	5	Gestaltung Umwelt
Produktbereich	54	Verkehrsflächen und -anlagen, ÖPNV
Produktgruppe	546	Parkeinrichtungen
Produkt	5461	Kommunale Parkplätze und Parkbuchten
Leistung	54610	Kommunale Parkplätze und Parkbuchten

Art der Aufgabe:

Freiwillige Aufgabe

Auftragsgrundlage:

Beschlüsse der Gremien

Produkt-/ Leistungsbeschreibung:

Bereitstellung und Unterhaltung von kommunalen Parkplätzen und Parkbuchten.

Produktart:

Externes Produkt

Produktverantwortlich:

Ortsbürgermeister, Fachbereich 2 VGV Schweich

Ziele:

Schaffung und Unterhaltung von Verkehrsinfrastruktur.

Aufrechterhaltung der Verkehrssicherheit.

Zielgruppe:

Einwohner, Verkehrsteilnehmer, Grundstückseigentümer

Ikd. Nr.	Teilergebnis- und Teilfinanzhaushalt		Ergebnis des Haushalts-vorvorjahres	Ansätze des Haushalts-vorjahres einschl. Nachträge	Ansatz des ersten Haushalts-jahres	Ansatz des zweiten Haushalts-jahres	Planungsdaten des Haushalts-folgejahres	Planungsdaten des zweiten Haushalts-folgejahres
			2023	2024	2025	2026	2027	2028
			in €	in €	in €	in €	in €	in €
E 2	+	Zuwendungen, allgemeine Umlagen und sonstige Transfererträge	0,00	104	104	104	104	104
		<i>41510000 Sonderposten aus Zuwendungen</i>	<i>0,00</i>	<i>104</i>	<i>104</i>	<i>104</i>	<i>104</i>	<i>104</i>
E 8	=	Summe der laufenden Erträge aus Verwaltungstätigkeit	0,00	104	104	104	104	104
E 11	-	Abschreibungen	0,00	335	335	335	335	335
		<i>53580000 Straßen, Wege, Plätze und Verkehrslenkungsanlagen</i>	<i>0,00</i>	<i>335</i>	<i>335</i>	<i>335</i>	<i>335</i>	<i>335</i>
E 15	=	Summe der laufenden Aufwendungen aus Verwaltungstätigkeit	0,00	335	335	335	335	335
E 16	=	Laufendes Ergebnis aus Verwaltungstätigkeit	0,00	-231	-231	-231	-231	-231
E 20	=	Ordentliches Ergebnis	0,00	-231	-231	-231	-231	-231
E 23	=	Jahresergebnis (Jahresüberschuss / Jahresfehlbetrag) des Teilhaushalts	0,00	-231	-231	-231	-231	-231



Teilergebnis- und Teilfinanzhaushalt 2025 / 2026

Gemeinde: 08 Ortsgemeinde Köwerich

Haupt-Produktbereich	5	Gestaltung Umwelt
Produktbereich	55	Natur- und Landschaftspflege
Produktgruppe	551	Öffentliches Grün, Landschaftsbau (soweit keinem anderen Produkt zuzuordnen)
Produkt	5510	Öffentliches Grün, Landschaftsbau
Leistung	55100	Öffentliches Grün, Landschaftsbau

Art der Aufgabe:

Freiwillige Aufgabe

Produktart:

Externes Produkt

Auftragsgrundlage:

Beschlüsse der Gremien, Baugesetzbuch, Bebauungsplan

Produktverantwortlich:

Ortsbürgermeister, Fachbereich 2 VGV Schweich

Produkt-/ Leistungsbeschreibung:

Errichtung, Pflege und Unterhaltung von öffentlichen Grün-, Park-, Brunnen- und Gartenanlagen sowie von Dorfplätzen.

Ziele:

Verschönerung des Ortsbildes sowie Schaffung attraktiver Lebensräume. Keine Kostensteigerung bei der Pflege und Unterhaltung.

Zielgruppe:

Einwohner, Besucher, Touristen

Ikd. Nr.	Teilergebnis- und Teilfinanzhaushalt		Ergebnis des Haushalts-vorvorjahres	Ansätze des Haushalts-vorjahres einschl. Nachträge	Ansatz des ersten Haushalts-jahres	Ansatz des zweiten Haushalts-jahres	Planungsdaten des Haushalts-folgejahres	Planungsdaten des zweiten Haushalts-folgejahres
			2023	2024	2025	2026	2027	2028
			in €	in €	in €	in €	in €	in €
E 2	+	Zuwendungen, allgemeine Umlagen und sonstige Transfererträge <i>41510000 Sonderposten aus Zuwendungen</i>	0,00 0,00	367 367	367 367	367 367	367 367	367 367
E 8	=	Summe der laufenden Erträge aus Verwaltungstätigkeit	0,00	367	367	367	367	367
E 10	-	Aufwendungen für Sach- und Dienstleistungen <i>52200000 Aufwendungen für Energie / Wasser / Abwasser / Abfall</i> <i>52310000 Unterhaltung der Grundstücke, Außenanlagen, Gebäude und Gebäudeeinrichtungen</i>	463,48 0,00 463,48	1.600 100 1.500	5.100 100 5.000	5.100 100 5.000	5.100 100 5.000	5.100 100 5.000
E 11	-	Abschreibungen <i>53300000 Abschreibungen auf unbebaute Grundstücke und grundstücksgleiche Rechte</i> <i>53580000 Abschreibung auf Straßen, Wege, Plätze und Verkehrslenkungsanlagen</i>	0,00 0,00 0,00	1.172 906 266	1.172 906 266	1.172 906 266	1.172 906 266	1.172 906 266
E 14	-	Sonstige laufenden Aufwendungen <i>56130000 Aufwendungen für übernommene Reisekosten für Dienstreisen und Dienstgänge</i> <i>56250000 Sachverständigen-, Gerichts- und ähnliche Aufwendungen</i> <i>Baumkataster</i> <i>56430000 Sonstige Beiträge</i> <i>WKB Niederschlagswasser</i>	320,56 90,00 107,84 122,72	323 0 200 123	330 0 200 130	330 0 200 130	330 0 200 130	330 0 200 130
E 15	=	Summe der laufenden Aufwendungen aus Verwaltungstätigkeit	784,04	3.095	6.602	6.602	6.602	6.602
E 16	=	Laufendes Ergebnis aus Verwaltungstätigkeit	-784,04	-2.728	-6.235	-6.235	-6.235	-6.235
E 20	=	Ordentliches Ergebnis	-784,04	-2.728	-6.235	-6.235	-6.235	-6.235
E 22		Saldo aus internen Leistungsbeziehungen	-4.780,24	-6.525	-5.305	-5.131	-5.223	-5.317
E 23	=	Jahresergebnis (Jahresüberschuss / Jahresfehlbetrag) des Teilhaushalts	-5.564,28	-9.253	-11.540	-11.366	-11.458	-11.552
F 23		Summe der ordentlichen und außerordentlichen Ein- und Auszahlungen	-5.370,42	-8.448	-10.735	-10.561	-10.653	-10.747
F 34	=	Finanzmittelüberschuss / -fehlbetrag des Teilhaushalts	-5.370,42	-8.448	-10.735	-10.561	-10.653	-10.747



Teilergebnis- und Teilfinanzhaushalt 2025 / 2026

Gemeinde: 08 Ortsgemeinde Köwerich

Haupt-Produktbereich	5	Gestaltung Umwelt
Produktbereich	55	Natur- und Landschaftspflege
Produktgruppe	551	Öffentliches Grün, Landschaftsbau (soweit keinem anderen Produkt zuzuordnen)
Produkt	5512	Sonstige Erholungseinrichtungen
Leistung	55128	Ruhebänke, Schutzhütten, Unterstände

Art der Aufgabe:	Produktart:
Freiwillige Aufgabe	Externes Produkt
Auftragsgrundlage:	Produktverantwortlich:
Beschlüsse der Gremien	Ortsbürgermeister, Fachbereich 2 VGV Schweich
Produkt-/ Leistungsbeschreibung:	Ziele:
Errichtung und Unterhaltung von Ruhebänken, Schutzhütten und dergleichen.	Förderung der Freizeitgestaltung und Naherholung.
Zielgruppe:	
Einwohner, Touristen, Besucher	

fd. Nr.	Teilergebnis- und Teilfinanzhaushalt		Ergebnis des Haushalts-vorvorjahres	Ansätze des Haushalts-vorjahres einschl. Nachträge	Ansatz des ersten Haushalts-jahres	Ansatz des zweiten Haushalts-jahres	Planungs-daten des Haushalts-folgejahres	Planungs-daten des zweiten Haushalts-folgejahres
			2023	2024	2025	2026	2027	2028
			in €	in €	in €	in €	in €	in €
E 10	-	Aufwendungen für Sach- und Dienstleistungen	0,00	200	200	200	200	200
		52370000 Unterhaltung der Betriebs- und Geschäftsausstattung	0,00	200	200	200	200	200
E 15	=	Summe der laufenden Aufwendungen aus Verwaltungstätigkeit	0,00	200	200	200	200	200
E 16	=	Laufendes Ergebnis aus Verwaltungstätigkeit	0,00	-200	-200	-200	-200	-200
E 20	=	Ordentliches Ergebnis	0,00	-200	-200	-200	-200	-200
E 22		Saldo aus internen Leistungsbeziehungen	0,00	0	0	0	0	0
E 23	=	Jahresergebnis (Jahresüberschuss / Jahresfehlbetrag) des Teilhaushalts	0,00	-200	-200	-200	-200	-200
F 23		Summe der ordentlichen und außerordentlichen Ein- und Auszahlungen	0,00	-200	-200	-200	-200	-200
F 34	=	Finanzmittelüberschuss /-fehlbetrag des Teilhaushalts	0,00	-200	-200	-200	-200	-200



Teilergebnis- und Teilfinanzhaushalt 2025 / 2026

Gemeinde: 08 Ortsgemeinde Köwerich

Haupt-Produktbereich	5	Gestaltung Umwelt
Produktbereich	55	Natur- und Landschaftspflege
Produktgruppe	552	Öffentliche Gewässer, Wasserbauliche Anlagen, Gewässerschutz
Produkt	5520	Öffentliche Gewässer, Wasserbauliche Anlagen, Gewässerschutz
Leistung	55200	Öffentliche Gewässer, Wasserbauliche Anlagen, Gewässerschutz

Art der Aufgabe:

Pflichtaufgabe

Produktart:

Externes Produkt

Auftragsgrundlage:

Landeswassergesetz (LWG), Wasserhaushaltsgesetz (WHG), Gewässerverordnung, Beschlüsse der Gremien

Produktverantwortlich:

Ortsbürgermeister, Fachbereich 2 VGV Schweich

Produkt-/ Leistungsbeschreibung:

Ausbau und Unterhaltung von öffentlichen Gewässern und wasserbaulichen Anlagen (u.

a. Einlaufbauwerke, Halbschalen, Entwässerungsrohre und -leitungen)

Hochwasserschutzmaßnahmen

Ziele:

Kostengünstige naturnahe Gewässerentwicklung mit vorbeugendem Hochwasserschutz

Zielgruppe:

Einwohner

Ird. Nr.	Teilergebnis- und Teilfinanzhaushalt		Ergebnis des Haushalts- vorjahres	Ansätze des Haushalts- vorjahres einschl. Nachträge	Ansatz des ersten Haushalts- jahres	Ansatz des zweiten Haushalts- jahres	Planungs- daten des Haushalts- folgejahres	Planungs- daten des zweiten Haushalts- folgejahres
			2023	2024	2025	2026	2027	2028
			in €	in €	in €	in €	in €	in €
E 6	+	Kostenerstattungen und Kostenumlagen <i>44231000 Kostenerstattungen und Kostenumlagen / von Sondervermögen / von Eigenbetrieben</i>	240,00 240,00	240 240	240 240	240 240	240 240	240 240
E 8	=	Summe der laufenden Erträge aus Verwaltungstätigkeit	240,00	240	240	240	240	240
E 11	-	Abschreibungen <i>53570000 Entwässerungs- und Abwasserbeseitigungsanlagen</i>	0,00 0,00	1.624 1.624	1.624 1.624	1.624 1.624	1.624 1.624	1.624 1.624
E 15	=	Summe der laufenden Aufwendungen aus Verwaltungstätigkeit	0,00	1.624	1.624	1.624	1.624	1.624
E 16	=	Laufendes Ergebnis aus Verwaltungstätigkeit	240,00	-1.384	-1.384	-1.384	-1.384	-1.384
E 20	=	Ordentliches Ergebnis	240,00	-1.384	-1.384	-1.384	-1.384	-1.384
E 23	=	Jahresergebnis (Jahresüberschuss / Jahresfehlbetrag) des Teilhaushalts	240,00	-1.384	-1.384	-1.384	-1.384	-1.384
F 23		Summe der ordentlichen und außerordentlichen Ein- und Auszahlungen	240,00	240	240	240	240	240
F 34	=	Finanzmittelüberschuss /-fehlbetrag des Teilhaushalts	240,00	240	240	240	240	240



Teilergebnis- und Teilfinanzhaushalt 2025 / 2026

Gemeinde: 08 Ortsgemeinde Köwerich

Haupt-Produktbereich	5	Gestaltung Umwelt
Produktbereich	55	Natur- und Landschaftspflege
Produktgruppe	553	Friedhofs- und Bestattungswesen
Produkt	5531	Friedhofswesen (Friedhofsanlagen, einschließlich Friedwald)
Leistung	55311	Verkehrsflächen, Grünflächen auf Friedhöfen

Art der Aufgabe:

Pflichtaufgabe

Auftragsgrundlage:

Beschlüsse der Gremien, Bestattungsgesetz Rheinland-Pfalz (BestG),
Friedhofssatzungen

Produkt-/ Leistungsbeschreibung:

Bewirtschaftung und Unterhaltung der Verkehrsflächen, Grünflächen und Einfriedungen auf dem Friedhof sowie der Außenanlagen.

Zielgruppe:

Einwohner, Nutzungsberechtigte der Grabstätten, Bestattungsunternehmen, Besucher

Produktart:

Externes Produkt

Produktverantwortlich:

Ortsbürgermeister, Fachbereich 2 VGV Schweich

Ziele:

Sicherstellung der Verkehrssicherungspflicht auf dem gesamten Friedhofsgelände.

Kd. Nr.	Teilergebnis- und Teilfinanzhaushalt		Ergebnis des Haushalts- vorjahres	Ansätze des Haushalts- vorjahres einschl. Nachträge	Ansatz des ersten Haushalts- jahres	Ansatz des zweiten Haushalts- jahres	Planungs- daten des Haushalts- folgejahres	Planungs- daten des zweiten Haushalts- folgejahres
			2023	2024	2025	2026	2027	2028
			in €	in €	in €	in €	in €	in €
E 9	-	Personal- und Versorgungsaufwendungen 50421000 Umlage an die Unfallkasse	81,76 81,76	90 90	90 90	90 90	100 100	100 100
E 10	-	Aufwendungen für Sach- und Dienstleistungen 52200000 Aufwendungen für Energie / Wasser / Abwasser / Abfall 52310000 Unterhaltung der Grundstücke, Außenanlagen, Gebäude und Gebäudeeinrichtungen	107,93 92,53 15,40	550 250 300	500 200 300	500 200 300	500 200 300	500 200 300
E 11	-	Abschreibungen 53490000 Abschreibungen auf bebaute Grundstücke und grundstücksgleiche Rechte / mit sonstigen Gebäuden 53590000 Abschreibungen auf das Infrastrukturvermögen (einschließlich Grundstücke und grundstücksgleiche Rechte) / sonstige Bauten des Infrastrukturvermögens	0,00 0,00 0,00	1.022 956 66	1.022 956 66	621 555 66	621 555 66	621 555 66
E 14	-	Sonstige laufenden Aufwendungen 56430000 Sonstige Beiträge WKB Niederschlagswasser	107,00 107,00	107 107	110 110	110 110	110 110	110 110
E 15	=	Summe der laufenden Aufwendungen aus Verwaltungstätigkeit	296,69	1.769	1.722	1.321	1.331	1.331
E 16	=	Laufendes Ergebnis aus Verwaltungstätigkeit	-296,69	-1.769	-1.722	-1.321	-1.331	-1.331
E 20	=	Ordentliches Ergebnis	-296,69	-1.769	-1.722	-1.321	-1.331	-1.331
E 22	=	Saldo aus internen Leistungsbeziehungen	-4.798,23	-6.650	-5.509	-5.328	-5.424	-5.522
E 23	=	Jahresergebnis (Jahresüberschuss / Jahresfehlbetrag) des Teilhaushalts	-5.094,92	-8.419	-7.231	-6.649	-6.755	-6.853
F 23		Summe der ordentlichen und außerordentlichen Ein- und Auszahlungen	-5.118,36	-7.397	-6.209	-6.028	-6.134	-6.232
F 34	=	Finanzmittelüberschuss /-fehlbetrag des Teilhaushalts	-5.118,36	-7.397	-6.209	-6.028	-6.134	-6.232



Teilergebnis- und Teilfinanzhaushalt 2025 / 2026

Gemeinde: 08 Ortsgemeinde Köwerich

Haupt-Produktbereich	5	Gestaltung Umwelt
Produktbereich	55	Natur- und Landschaftspflege
Produktgruppe	553	Friedhofs- und Bestattungswesen
Produkt	5531	Friedhofswesen (Friedhofsanlagen, einschließlich Friedwald)
Leistung	55312	Reihengräber, Wahlgräber

Art der Aufgabe:

Pflichtaufgabe

Produktart:

Externes Produkt

Auftragsgrundlage:

Bestattungsgesetz Rheinland-Pfalz (BestG), Friedhofssatzung,
Friedhofsgebührensatzung, Beschlüsse der Gremien

Produktverantwortlich:

Ortsbürgermeister, Fachbereich 2 VGV Schweich

Produkt-/ Leistungsbeschreibung:

Überlassung von Reihengrabstätten, Urnenreihengrabstätten sowie Verleihung von Nutzungsrechten an Gemischten Grabstätten und Wahlgrabstätten (Grabnutzungsentgelte, Grabstellengebühren).
Grabgestaltung, Einfassung, Fundament und Plattenbelag.
Abräumen und Entsorgen von Grabmälern und Einfassungen.

Ziele:

Bedarfsdeckung.
Kostendeckung

Zielgruppe:

Nutzungsberechtigte der Grabstätten

lfd. Nr.	Teilergebnis- und Teilfinanzhaushalt		Ergebnis des Haushalts- vorjahres	Ansätze des Haushalts- vorjahres einschl. Nachträge	Ansatz des ersten Haushalts- jahres	Ansatz des zweiten Haushalts- jahres	Planungs- daten des Haushalts- folgejahres	Planungs- daten des zweiten Haushalts- folgejahres
			2023	2024	2025	2026	2027	2028
			in €	in €	in €	in €	in €	in €
E 4	+	Öffentlich-rechtliche Leistungsentgelte <i>43224000 Entgelte / für das Bestattungswesen</i> <i>43900000 Erträge aus der Auflösung von Sonderposten für Grabnutzungsentgelte</i>	1.694,04 0,00 1.694,04	1.576 150 1.426	1.000 1.000 0	1.000 1.000 0	1.000 1.000 0	1.000 1.000 0
E 8	=	Summe der laufenden Erträge aus Verwaltungstätigkeit	1.694,04	1.576	1.000	1.000	1.000	1.000
E 11	-	Abschreibungen <i>53490000 Abschreibungen auf bebaute Grundstücke und grundstücksgleiche Rechte / mit sonstigen Gebäuden</i>	0,00 0,00	46 46	46 46	46 46	45 45	0 0
E 14	-	Sonstige laufenden Aufwendungen <i>56250000 Sachverständigen-, Gerichts- und ähnliche Aufwendungen</i> <i>Überprüfung Standsicherheit Grabsteine</i>	44,98 44,98	100 100	100 100	100 100	100 100	100 100
E 15	=	Summe der laufenden Aufwendungen aus Verwaltungstätigkeit	44,98	146	146	146	145	100
E 16	=	Laufendes Ergebnis aus Verwaltungstätigkeit	1.649,06	1.430	854	854	855	900
E 20	=	Ordentliches Ergebnis	1.649,06	1.430	854	854	855	900
E 23	=	Jahresergebnis (Jahresüberschuss / Jahresfehlbetrag) des Teilhaushalts	1.649,06	1.430	854	854	855	900
F 23		Summe der ordentlichen und außerordentlichen Ein- und Auszahlungen	-44,98	50	900	900	900	900
F 25	+	Einzahlungen aus Beiträgen und ähnlichen Entgelten <i>68270000 Grabnutzungsentgelte</i>	2.400,00 2.400,00	1.400 1.400	0 0	0 0	0 0	0 0
F 27	=	Summe der Einzahlungen aus Investitionstätigkeit	2.400,00	1.400	0	0	0	0
F 33	=	Saldo der Ein- und Auszahlungen aus Investitionstätigkeit	2.400,00	1.400	0	0	0	0
F 34	=	Finanzmittelüberschuss / -fehlbetrag des Teilhaushalts	2.355,02	1.450	900	900	900	900



Teilergebnis- und Teilfinanzhaushalt 2025 / 2026

Gemeinde: 08 Ortsgemeinde Köwerich

Haupt-Produktbereich	5	Gestaltung Umwelt
Produktbereich	55	Natur- und Landschaftspflege
Produktgruppe	553	Friedhofs- und Bestattungswesen
Produkt	5531	Friedhofswesen (Friedhofsanlagen, einschließlich Friedwald)
Leistung	55313	Aussegnungshallen, Trauerhallen, Gebäude zur Aufbewahrung von Leichen bis zur Bestattung

Art der Aufgabe:

Pflichtaufgabe

Auftragsgrundlage:

Bestattungsgesetz Rheinland-Pfalz (BestG), Friedhofssatzung,
Friedhofsgebührensatzung, Beschlüsse der Gremien

Produkt-/ Leistungsbeschreibung:

Unterhaltung und Bewirtschaftung der Leichenhalle.

Aufbewahrung der Leichen und Urnen bis zur Bestattung (Leichenhallengebühren).

Zielgruppe:

Einwohner, Nutzungsberechtigte der Grabstätten, Bestattungsunternehmer, Besucher

Produktart:

Externes Produkt

Produktverantwortlich:

Ortsbürgermeister, Fachbereich 2 VGV Schweich

Ziele:

Kostendeckung

Kd. Nr.	Teilergebnis- und Teilfinanzhaushalt		Ergebnis des Haushalts- vorjahres	Ansätze des Haushalts- vorjahres einschl. Nachträge	Ansatz des ersten Haushalts- jahres	Ansatz des zweiten Haushalts- jahres	Planungs- daten des Haushalts- folgejahres	Planungs- daten des zweiten Haushalts- folgejahres
			2023	2024	2025	2026	2027	2028
			in €	in €	in €	in €	in €	in €
E 2	+	Zuwendungen, allgemeine Umlagen und sonstige Transfererträge <i>41452000 Zuweisungen und Zuschüsse von privaten Unternehmen - Strompreisbremse</i>	269,44 269,44	0 0	0 0	0 0	0 0	0 0
E 4	+	Öffentlich-rechtliche Leistungsentgelte <i>43224000 Entgelte / für das Bestattungswesen</i>	50,00 50,00	50 50	50 50	50 50	50 50	50 50
E 7	+	Sonstige laufende Erträge	0,00	0	0	0	0	0
E 8	=	Summe der laufenden Erträge aus Verwaltungstätigkeit	319,44	50	50	50	50	50
E 10	-	Aufwendungen für Sach- und Dienstleistungen <i>52200000 Aufwendungen für Energie / Wasser / Abwasser / Abfall Stromkosten 52310000 Unterhaltung der Grundstücke, Außenanlagen, Gebäude und Gebäudeeinrichtungen</i>	1.683,57 1.537,80 145,77	500 500 0	900 800 100	600 500 100	600 500 100	600 500 100
E 11	-	Abschreibungen <i>53490000 Abschreibungen auf bebaute Grundstücke und grundstücksgleiche Rechte / mit sonstigen Gebäuden</i>	0,00 0,00	353 353	353 353	353 353	353 353	353 353
E 14	-	Sonstige laufenden Aufwendungen <i>56410000 Versicherungsbeiträge</i>	14,50 14,50	15 15	16 16	17 17	17 17	18 18
E 15	=	Summe der laufenden Aufwendungen aus Verwaltungstätigkeit	1.698,07	868	1.269	970	970	971
E 16	=	Laufendes Ergebnis aus Verwaltungstätigkeit	-1.378,63	-818	-1.219	-920	-920	-921
E 20	=	Ordentliches Ergebnis	-1.378,63	-818	-1.219	-920	-920	-921
E 23	=	Jahresergebnis (Jahresüberschuss / Jahresfehlbetrag) des Teilhaushalts	-1.378,63	-818	-1.219	-920	-920	-921
F 23		Summe der ordentlichen und außerordentlichen Ein- und Auszahlungen	-885,55	-465	-866	-567	-567	-568
F 32	-	Summe der Auszahlungen aus Investitionstätigkeit	0,00	0	0	0	0	0
F 33	=	Saldo der Ein- und Auszahlungen aus Investitionstätigkeit	0,00	0	0	0	0	0
F 34	=	Finanzmittelüberschuss /-fehlbetrag des Teilhaushalts	-885,55	-465	-866	-567	-567	-568



Teilergebnis- und Teilfinanzhaushalt 2025 / 2026

Gemeinde: 08 Ortsgemeinde Köwerich

Haupt-Produktbereich	5	Gestaltung Umwelt
Produktbereich	55	Natur- und Landschaftspflege
Produktgruppe	553	Friedhofs- und Bestattungswesen
Produkt	5532	Bestattungswesen (Erdbestattungen, Urnenbeisetzungen, Aus-, Umbettungen)
Leistung	55321	Öffnen und Schließen eines Grabes oder einer Gruft

Art der Aufgabe:

Pflichtaufgabe

Produktart:

Externes Produkt

Auftragsgrundlage:

Bestattungsgesetz Rheinland-Pfalz (BestG), Friedhofssatzung,
Friedhofsgebührensatzung

Produktverantwortlich:

Ortsbürgermeister, Fachbereich 2 VGV Schweich

Produkt-/ Leistungsbeschreibung:

Ausheben und Schließen von Gräbern

Ziele:

Kostendeckung

Zielgruppe:

Nutzungsberechtigte, Einwohner, Bestattungsunternehmen

Kd. Nr.	Teilergebnis- und Teilfinanzhaushalt		Ergebnis des Haushalts-vorvorjahres	Ansätze des Haushalts-vorjahres einschl. Nachträge	Ansatz des ersten Haushalts-jahres	Ansatz des zweiten Haushalts-jahres	Planungs-daten des Haushalts-folgejahres	Planungs-daten des zweiten Haushalts-folgejahres
			2023	2024	2025	2026	2027	2028
			in €	in €	in €	in €	in €	in €
E 4	+	Öffentlich-rechtliche Leistungsentgelte <i>43224000 Entgelte / für das Bestattungswesen</i>	1.870,00 <i>1.870,00</i>	500 <i>500</i>	500 <i>500</i>	500 <i>500</i>	500 <i>500</i>	500 <i>500</i>
E 8	=	Summe der laufenden Erträge aus Verwaltungstätigkeit	1.870,00	500	500	500	500	500
E 10	-	Aufwendungen für Sach- und Dienstleistungen <i>52920000 Sonstige Aufwendungen für Sach- und Dienstleistungen / sonstige Aufwendungen für Dienstleistungen</i>	1.606,50 <i>1.606,50</i>	500 <i>500</i>	500 <i>500</i>	500 <i>500</i>	500 <i>500</i>	500 <i>500</i>
E 15	=	Summe der laufenden Aufwendungen aus Verwaltungstätigkeit	1.606,50	500	500	500	500	500
E 16	=	Laufendes Ergebnis aus Verwaltungstätigkeit	263,50	0	0	0	0	0
E 20	=	Ordentliches Ergebnis	263,50	0	0	0	0	0
E 23	=	Jahresergebnis (Jahresüberschuss / Jahresfehlbetrag) des Teilhaushalts	263,50	0	0	0	0	0
F 23		Summe der ordentlichen und außerordentlichen Ein- und Auszahlungen	-170,15	0	0	0	0	0
F 34	=	Finanzmittelüberschuss /-fehlbetrag des Teilhaushalts	-170,15	0	0	0	0	0



Teilergebnis- und Teilfinanzhaushalt 2025 / 2026

Gemeinde: 08 Ortsgemeinde Köwerich

Haupt-Produktbereich	5	Gestaltung Umwelt
Produktbereich	55	Natur- und Landschaftspflege
Produktgruppe	553	Friedhofs- und Bestattungswesen
Produkt	5534	Kriegsgräber, Jüdische Friedhöfe, Historische Friedhöfe, Ehrenfriedhöfe, Soldatenfriedhöfe, Mahnmale
Leistung	55341	Kriegsgräber, Mahnmale

Art der Aufgabe:

Pflichtaufgabe/Freiwillige Aufgabe

Produktart:

Externes Produkt

Auftragsgrundlage:

Gräbergesetz (GräbG), Beschlüsse der Gremien

Produktverantwortlich:

Ortsbürgermeister, Fachbereich 2 VGV Schweich

Produkt-/ Leistungsbeschreibung:

Mitgliedsbeitrag an den Volksbund Deutsche Kriegsgräberfürsorge

Ikd. Nr.	Teilergebnis- und Teilfinanzhaushalt		Ergebnis des Haushalts- vorjahres	Ansätze des Haushalts- vorjahres einschl. Nachträge	Ansatz des ersten Haushalts- jahres	Ansatz des zweiten Haushalts- jahres	Planungs- daten des Haushalts- folgejahres	Planungs- daten des zweiten Haushalts- folgejahres
			2023	2024	2025	2026	2027	2028
			in €	in €	in €	in €	in €	in €
E 14	-	Sonstige laufenden Aufwendungen	25,00	25	25	25	25	25
		56430000 Sonstige Beiträge	25,00	25	25	25	25	25
		Mitgliedsbeitrag VDK						
E 15	=	Summe der laufenden Aufwendungen aus Verwaltungstätigkeit	25,00	25	25	25	25	25
E 16	=	Laufendes Ergebnis aus Verwaltungstätigkeit	-25,00	-25	-25	-25	-25	-25
E 20	=	Ordentliches Ergebnis	-25,00	-25	-25	-25	-25	-25
E 23	=	Jahresergebnis (Jahresüberschuss / Jahresfehlbetrag) des Teilhaushalts	-25,00	-25	-25	-25	-25	-25
F 23		Summe der ordentlichen und außerordentlichen Ein- und Auszahlungen	-25,00	-25	-25	-25	-25	-25
F 34	=	Finanzmittelüberschuss /-fehlbetrag des Teilhaushalts	-25,00	-25	-25	-25	-25	-25



Teilergebnis- und Teilfinanzhaushalt 2025 / 2026

Gemeinde: 08 Ortsgemeinde Köwerich

Haupt-Produktbereich	5	Gestaltung Umwelt
Produktbereich	55	Natur- und Landschaftspflege
Produktgruppe	554	Naturschutz und Landschaftspflege
Produkt	5540	Naturschutz und Landschaftspflege
Leistung	55400	Naturschutz und Landschaftspflege

Art der Aufgabe:

Pflichtaufgabe

Auftragsgrundlage:

Landesnaturenschutzgesetz (LNatSchG), Beschlüsse der Gremien

Produkt-/ Leistungsbeschreibung:

Unterhaltung Ökoko-Flächen (Ausgleichsflächen, Ersatzflächen)

Zielgruppe:

Einwohner, Landespflegebehörde

Produktart:

Externes Produkt

Produktverantwortlich:

Ortsbürgermeister, Fachbereich 2 VGV Schweich

Ziele:

Kostengünstige Umsetzung der rechtlichen Vorgaben

I.d. Nr.	Teilergebnis- und Teilfinanzhaushalt		Ergebnis des Haushalts- vorjahres	Ansätze des Haushalts- vorjahres einschl. Nachträge	Ansatz des ersten Haushalts- jahres	Ansatz des zweiten Haushalts- jahres	Planungs- daten des Haushalts- folgejahres	Planungs- daten des zweiten Haushalts- folgejahres
			2023	2024	2025	2026	2027	2028
			in €	in €	in €	in €	in €	in €
E 2	+	Zuwendungen, allgemeine Umlagen und sonstige Transfererträge <i>41590000 Sonstige Sonderposten</i>	0,00 0,00	312 312	312 312	312 312	312 312	312 312
E 6	+	Kostenerstattungen und Kostenumlagen	0,00	0	0	0	0	0
E 8	=	Summe der laufenden Erträge aus Verwaltungstätigkeit	0,00	312	312	312	312	312
E 10	-	Aufwendungen für Sach- und Dienstleistungen <i>52310000 Unterhaltung der Grundstücke, Außenanlagen, Gebäude und Gebäudeeinrichtungen Wiederkehrende Pflege der gemeindeeigenen Flächen und Ausgleichsflächen der VG</i>	0,00 0,00	0 0	2.500 2.500	2.500 2.500	2.500 2.500	2.500 2.500
E 11	-	Abschreibungen <i>53300000 Abschreibungen auf unbebaute Grundstücke und grundstücksgleiche Rechte</i>	0,00 0,00	783 783	783 783	783 783	783 783	783 783
E 15	=	Summe der laufenden Aufwendungen aus Verwaltungstätigkeit	0,00	783	3.283	3.283	3.283	3.283
E 16	=	Laufendes Ergebnis aus Verwaltungstätigkeit	0,00	-471	-2.971	-2.971	-2.971	-2.971
E 20	=	Ordentliches Ergebnis	0,00	-471	-2.971	-2.971	-2.971	-2.971
E 23	=	Jahresergebnis (Jahresüberschuss / Jahresfehlbetrag) des Teilhaushalts	0,00	-471	-2.971	-2.971	-2.971	-2.971
F 23		Summe der ordentlichen und außerordentlichen Ein- und Auszahlungen	-1.966,66	0	-2.500	-2.500	-2.500	-2.500
F 32	-	Summe der Auszahlungen aus Investitionstätigkeit	0,00	0	0	0	0	0
F 33	=	Saldo der Ein- und Auszahlungen aus Investitionstätigkeit	0,00	0	0	0	0	0
F 34	=	Finanzmittelüberschuss /-fehlbetrag des Teilhaushalts	-1.966,66	0	-2.500	-2.500	-2.500	-2.500



Teilergebnis- und Teilfinanzhaushalt 2025 / 2026

Gemeinde: 08 Ortsgemeinde Köwerich

Haupt-Produktbereich	5	Gestaltung Umwelt
Produktbereich	55	Natur- und Landschaftspflege
Produktgruppe	555	Land- und Forstwirtschaft, Weinbau
Produkt	5551	Kommunale Forstwirtschaft
Leistung	55510	Kommunale Forstwirtschaft

Art der Aufgabe:

Pflichtaufgabe

Auftragsgrundlage:

Landeswaldgesetz, Beschlüsse der Gremien

Produktart:

Externes Produkt

Produktverantwortlich:

Ortsbürgermeister, Forstamtsleiter, Revierförster, Fachbereich 1/Finanzen VGV Schweich

Produkt-/ Leistungsbeschreibung:

Pflege und Bewirtschaftung des gemeindeeigenen Waldes.

Einnahmen aus Holzverkäufen und Nebennutzungen (Weihnachtsbaum- und Reisigverkauf).

Maßnahmen zur Erhaltung und Förderung der ökologischen Funktion des Waldes.

Bau, Betrieb und Unterhaltung der Forstwege.

Mitgliedsbeitrag Land- und forstwirtschaftliche Berufsgenossenschaft.

Zielgruppe:

Einwohner, Forstverwaltung, Holzverarbeitende Industrie, Forstunternehmen

Ziele:

Ordnungsgemäße, nachhaltige, planmäßige und sachkundige Bewirtschaftung des Gemeindewaldes.

Einnahmebeschaffung und wirtschaftliche Nutzung vorhandener Kapazitäten.

lfd. Nr.	Teilergebnis- und Teilfinanzhaushalt		Ergebnis des Haushalts- vorjahres	Ansätze des Haushalts- vorjahres einschl. Nachträge	Ansatz des ersten Haushalts- jahres	Ansatz des zweiten Haushalts- jahres	Planungs- daten des Haushalts- folgejahres	Planungs- daten des zweiten Haushalts- folgejahres
			2023	2024	2025	2026	2027	2028
			in €	in €	in €	in €	in €	in €
E 2	+	Zuwendungen, allgemeine Umlagen und sonstige Transfererträge 41442000 Zuweisungen und Zuschüsse für laufende Zwecke / vom öffentlichen Bereich / vom Land 2013: Zuweisung Land für Waldkalkung	11.960,00 11.960,00	0 0	11.900 11.900	11.900 11.900	0 0	0 0
E 5	+	Privatrechtliche Leistungsentgelte 44110000 Erträge aus Verkäufen (einschl. gewerblicher Tätigkeit) Holzverkauf	26.449,67 26.449,67	25.000 25.000	13.000 13.000	13.000 13.000	13.000 13.000	13.000 13.000
E 8	=	Summe der laufenden Erträge aus Verwaltungstätigkeit	38.409,67	25.000	24.900	24.900	13.000	13.000
E 9	-	Personal- und Versorgungsaufwendungen 50421000 Umlage an die Unfallkasse	2.342,42 2.342,42	2.700 2.700	2.800 2.800	2.800 2.800	2.800 2.800	2.800 2.800
E 10	-	Aufwendungen für Sach- und Dienstleistungen 52338000 Straßen, Wege, Plätze und Verkehrsmittelanlagen 52440000 Laborbedarf, Werkstättenbedarf, Lebensmittel, Arzneimittel, Verbandstoffe, Sanitätsverbrauchsmaterial, Baumaterial, sonstiger Anstaltsbedarf, Saat- und Pflanzgut 52470000 Sonstige Verbrauchsmittel 52542000 Kostenerstattungen / an den öffentlichen Bereich / an das Land Betriebskostenbeitrag an das Land 52920000 Sonstige Aufwendungen für Sach- und Dienstleistungen / sonstige Aufwendungen für Dienstleistungen Unternehmereinsatz (Transport, Rückarbeiten, Aufarbeitungen)	21.403,99 0,00 304,00 1.455,00 5.558,97 14.086,02	21.000 500 2.500 500 5.500 12.000	18.900 2.000 1.800 900 5.500 8.700	18.900 2.000 1.800 900 5.500 8.700	14.000 500 500 500 5.000 7.500	14.000 500 500 500 5.000 7.500
E 12	-	Zuwendungen, Umlagen und sonstige Transferaufwendungen 54144000 Zuweisungen und Zuschüsse für laufende Zwecke / an den öffentlichen Bereich / an Zweckverbände Beteiligung an ungedeckten Lohn- und Sachkosten für Forstzweckverband	765,91 765,91	600 600	600 600	600 600	600 600	600 600



Teilergebnis- und Teilfinanzhaushalt 2025 / 2026

Gemeinde: 08 Ortsgemeinde Köwerich

Haupt-Produktbereich	5	Gestaltung Umwelt
Produktbereich	55	Natur- und Landschaftspflege
Produktgruppe	555	Land- und Forstwirtschaft, Weinbau
Produkt	5551	Kommunale Forstwirtschaft
Leistung	55510	Kommunale Forstwirtschaft

fkd. Nr.	Teilergebnis- und Teilfinanzhaushalt		Ergebnis des Haushalts-vorvorjahres	Ansätze des Haushalts-vorjahres einschl. Nachträge	Ansatz des ersten Haushalts-jahres	Ansatz des zweiten Haushalts-jahres	Planungs-daten des Haushalts-folgejahres	Planungs-daten des zweiten Haushalts-folgejahres
			2023	2024	2025	2026	2027	2028
			in €	in €	in €	in €	in €	in €
E 14	-	Sonstige laufenden Aufwendungen	532,68	160	490	490	490	490
		56410000 Versicherungsbeiträge	76,33	80	80	80	80	80
		Waldbrandversicherung						
		56420000 Beiträge zu Wirtschaftsverbänden, Berufsvertretungen und Vereinen	456,35	80	410	410	410	410
		Berufsgenossenschaft, Waldbesitzerverband, PEFC						
E 15	=	Summe der laufenden Aufwendungen aus Verwaltungstätigkeit	25.045,00	24.460	22.790	22.790	17.890	17.890
E 16	=	Laufendes Ergebnis aus Verwaltungstätigkeit	13.364,67	540	2.110	2.110	-4.890	-4.890
E 20	=	Ordentliches Ergebnis	13.364,67	540	2.110	2.110	-4.890	-4.890
E 23	=	Jahresergebnis (Jahresüberschuss / Jahresfehlbetrag) des Teilhaushalts	13.364,67	540	2.110	2.110	-4.890	-4.890
F 23		Summe der ordentlichen und außerordentlichen Ein- und Auszahlungen	14.550,49	540	2.110	2.110	-4.890	-4.890
F 34	=	Finanzmittelüberschuss /-fehlbetrag des Teilhaushalts	14.550,49	540	2.110	2.110	-4.890	-4.890



Teilergebnis- und Teilfinanzhaushalt 2025 / 2026

Gemeinde: 08 Ortsgemeinde Köwerich

Haupt-Produktbereich	5	Gestaltung Umwelt
Produktbereich	55	Natur- und Landschaftspflege
Produktgruppe	555	Land- und Forstwirtschaft, Weinbau
Produkt	5557	Schädlingsbekämpfung
Leistung	55570	Schädlingsbekämpfung

Art der Aufgabe:

Freiwillige Aufgabe

Auftragsgrundlage:

Beschlüsse der Gremien

Produkt-/ Leistungsbeschreibung:

Schädlingsbekämpfung

Zielgruppe:

Winzer, Landwirte, Obstbauern

Produktart:

Externes Produkt

Produktverantwortlich:

Ortsbürgermeister, Fachbereich 3 VGV Schweich

fd. Nr.	Teilergebnis- und Teilfinanzhaushalt		Ergebnis des Haushalts- vorjahres	Ansätze des Haushalts- vorjahres einschl. Nachträge	Ansatz des ersten Haushalts- jahres	Ansatz des zweiten Haushalts- jahres	Planungs- daten des Haushalts- folgejahres	Planungs- daten des zweiten Haushalts- folgejahres
			2023	2024	2025	2026	2027	2028
			in €	in €	in €	in €	in €	in €
E 10	-	Aufwendungen für Sach- und Dienstleistungen 52920000 Sonstige Aufwendungen für Sach- und Dienstleistungen / sonstige Aufwendungen für Dienstleistungen Beseitigung Eichenprozessionsspinner	0,00 0,00	100 100	100 100	100 100	100 100	100 100
E 15	=	Summe der laufenden Aufwendungen aus Verwaltungstätigkeit	0,00	100	100	100	100	100
E 16	=	Laufendes Ergebnis aus Verwaltungstätigkeit	0,00	-100	-100	-100	-100	-100
E 20	=	Ordentliches Ergebnis	0,00	-100	-100	-100	-100	-100
E 23	=	Jahresergebnis (Jahresüberschuss / Jahresfehlbetrag) des Teilhaushalts	0,00	-100	-100	-100	-100	-100
F 23		Summe der ordentlichen und außerordentlichen Ein- und Auszahlungen	0,00	-100	-100	-100	-100	-100
F 34	=	Finanzmittelüberschuss /-fehlbetrag des Teilhaushalts	0,00	-100	-100	-100	-100	-100



Teilergebnis- und Teilfinanzhaushalt 2025 / 2026

Gemeinde: 08 Ortsgemeinde Köwerich

Haupt-Produktbereich	5	Gestaltung Umwelt
Produktbereich	55	Natur- und Landschaftspflege
Produktgruppe	555	Land- und Forstwirtschaft, Weinbau
Produkt	5559	Feldwege, Landwirtschaftswege, Wirtschaftswege
Leistung	55590	Feldwege, Landwirtschaftswege, Wirtschaftswege

Art der Aufgabe:

Pflichtaufgabe

Auftragsgrundlage:

Gesetze, Beschlüsse der Gremien

Produkt-/ Leistungsbeschreibung:

Bau, Betrieb und Unterhaltung der Wirtschaftswege.

Mitgliedsbeitrag Bauern- und Winzerverband.

Jagdpachtanteil.

Jagd- und Fischereipacht.

Zielgruppe:

Winzer, Landwirte, Grundstückseigentümer, Einwohner

Produktart:

Externes Produkt

Produktverantwortlich:

Ortsbürgermeister, Fachbereich 2 und 1/Finanzen VGV Schweich

Ziele:

Bedarfsgerechtes Angebot.

Aufrechterhaltung der Verkehrssicherungspflicht.

Ird. Nr.	Teilergebnis- und Teilfinanzhaushalt		Ergebnis des Haushalts- vorjahres	Ansätze des Haushalts- vorjahres einschl. Nachträge	Ansatz des ersten Haushalts- jahres	Ansatz des zweiten Haushalts- jahres	Planungs- daten des Haushalts- folgejahres	Planungs- daten des zweiten Haushalts- folgejahres
			2023	2024	2025	2026	2027	2028
			in €	in €	in €	in €	in €	in €
E 2	+	Zuwendungen, allgemeine Umlagen und sonstige Transfererträge <i>41510000 Sonderposten aus Zuwendungen</i>	0,00 <i>0,00</i>	23.088 <i>23.088</i>	18.897 <i>18.897</i>	18.893 <i>18.893</i>	11.592 <i>11.592</i>	11.592 <i>11.592</i>
E 4	+	Öffentlich-rechtliche Leistungsentgelte <i>43210000 Entgelte für die Benutzung von öffentlichen Einrichtungen und für wirtschaftliche Dienstleistungen</i>	0,00 <i>0,00</i>	0 <i>0</i>	0 <i>0</i>	39.000 <i>39.000</i>	20.700 <i>20.700</i>	0 <i>0</i>
E 5	+	Privatrechtliche Leistungsentgelte <i>44120000 Mieten und Pachten</i>	1.396,91 <i>1.396,91</i>	3.850 <i>3.850</i>	3.100 <i>3.100</i>	3.100 <i>3.100</i>	3.100 <i>3.100</i>	3.100 <i>3.100</i>
E 8	=	Summe der laufenden Erträge aus Verwaltungstätigkeit	1.396,91	26.938	21.997	60.993	35.392	14.692
E 10	-	Aufwendungen für Sach- und Dienstleistungen <i>52338000 Straßen, Wege, Plätze und Verkehrslenkungsanlagen</i> <i>52543000 Kostenerstattungen / an den öffentlichen Bereich / an Gemeinden und Gemeindeverbände</i> <i>Verwaltungskostenbeitrag Jagdpacht</i>	780,37 <i>730,37</i> <i>50,00</i>	3.050 <i>3.000</i> <i>50</i>	54.050 <i>54.000</i> <i>50</i>	29.050 <i>29.000</i> <i>50</i>	50 <i>0</i> <i>50</i>	50 <i>0</i> <i>50</i>
E 11	-	Abschreibungen <i>53510000 Abschreibung für Brücken, Tunnel und ingenieurtechnische Anlagen</i> <i>53580000 Abschreibung auf Straßen, Wege, Plätze und Verkehrslenkungsanlagen</i>	0,00 <i>0,00</i> <i>0,00</i>	27.487 <i>7.927</i> <i>19.560</i>	22.880 <i>7.927</i> <i>14.953</i>	22.877 <i>7.927</i> <i>14.950</i>	13.623 <i>7.927</i> <i>5.696</i>	13.623 <i>7.927</i> <i>5.696</i>
E 12	-	Zuwendungen, Umlagen und sonstige Transferaufwendungen <i>54143000 Zuweisungen und Zuschüsse für laufende Zwecke / an den öffentlichen Bereich / an Gemeinden und Gemeindeverbände</i>	281,25 <i>281,25</i>	282 <i>282</i>	282 <i>282</i>	282 <i>282</i>	282 <i>282</i>	282 <i>282</i>
E 14	-	Sonstige laufenden Aufwendungen <i>56420000 Beiträge zu Wirtschaftsverbänden, Berufsvertretungen und Vereinen</i> <i>Mitgliedsbeitrag Bauern- und Winzerverband</i>	150,00 <i>150,00</i>	150 <i>150</i>	150 <i>150</i>	150 <i>150</i>	150 <i>150</i>	150 <i>150</i>
E 15	=	Summe der laufenden Aufwendungen aus Verwaltungstätigkeit	1.211,62	30.969	77.362	52.359	14.105	14.105
E 16	=	Laufendes Ergebnis aus Verwaltungstätigkeit	185,29	-4.031	-55.365	8.634	21.287	587
E 20	=	Ordentliches Ergebnis	185,29	-4.031	-55.365	8.634	21.287	587



Teilergebnis- und Teilfinanzhaushalt 2025 / 2026

Gemeinde: 08 Ortsgemeinde Köwerich

Haupt-Produktbereich	5	Gestaltung Umwelt
Produktbereich	55	Natur- und Landschaftspflege
Produktgruppe	555	Land- und Forstwirtschaft, Weinbau
Produkt	5559	Feldwege, Landwirtschaftswege, Wirtschaftswege
Leistung	55590	Feldwege, Landwirtschaftswege, Wirtschaftswege

Ikd. Nr.	Teilergebnis- und Teilfinanzhaushalt		Ergebnis des Haushalts-vorvorjahres	Ansätze des Haushalts-vorjahres einschl. Nachträge	Ansatz des ersten Haushalts-jahres	Ansatz des zweiten Haushalts-jahres	Planungs-daten des Haushalts-folgejahres	Planungs-daten des zweiten Haushalts-folgejahres
			2023	2024	2025	2026	2027	2028
			in €	in €	in €	in €	in €	in €
E 22		Saldo aus internen Leistungsbeziehungen	0,00	0	0	0	0	0
E 23	=	Jahresergebnis (Jahresüberschuss / Jahresfehlbetrag) des Teilhaushalts	185,29	-4.031	-55.365	8.634	21.287	587
F 23		Summe der ordentlichen und außerordentlichen Ein- und Auszahlungen	-322,43	368	-51.382	12.618	23.318	2.618
F 34	=	Finanzmittelüberschuss /-fehlbetrag des Teilhaushalts	-322,43	368	-51.382	12.618	23.318	2.618



Teilergebnis- und Teilfinanzhaushalt 2025 / 2026

Gemeinde: 08 Ortsgemeinde Köwerich

Haupt-Produktbereich	5	Gestaltung Umwelt
Produktbereich	57	Wirtschaft und Tourismus
Produktgruppe	573	Allgemeine Einrichtungen und Unternehmen
Produkt	5731	Kommunale allgemeine Einrichtungen und Unternehmen
Leistung	57312	Dorfgemeinschaftshäuser, Bürgerhäuser, Mehrzweckhäuser

Art der Aufgabe:

Freiwillige Aufgabe

Produktart:

Externes Produkt

Auftragsgrundlage:

Gemeindeordnung, Beschlüsse der Gremien, Miet- und Pachtrecht

Produktverantwortlich:

Ortsbürgermeister, Fachbereich 2 VGV Schweich

Produkt-/ Leistungsbeschreibung:

Unterhaltung und Bewirtschaftung des Bürgerhauses "Jugendheim" in der Schulstraße. Im Erdgeschoss befinden sich ein Mehrzwecksaal mit Bühne, 2 Umkleieräume, 1 Küche, 1 Kühlraum, das WC Herren sowie ein Behinderten-WC. Im Obergeschoss befindet sich ein Jugendraum und das WC Damen.

Ziele:

Optimale Bewirtschaftung des Bürgerhauses bei Ausnutzung aller zur Verfügung stehenden Energie- und Unterhaltungssparmaßnahmen.

Zielgruppe:

Einwohner, Vereine, Besucher, Benutzer, Gremien der Gemeinde

Ird. Nr.	Teilergebnis- und Teilfinanzhaushalt		Ergebnis des Haushalts- vorjahres	Ansätze des Haushalts- vorjahres einschl. Nachträge	Ansatz des ersten Haushalts- jahres	Ansatz des zweiten Haushalts- jahres	Planungs- daten des Haushalts- folgejahres	Planungs- daten des zweiten Haushalts- folgejahres
			2023	2024	2025	2026	2027	2028
			in €	in €	in €	in €	in €	in €
E 2	+	Zuwendungen, allgemeine Umlagen und sonstige Transfererträge	292,34	1.772	1.657	1.657	1.657	1.657
		41452000 Zuweisungen und Zuschüsse von privaten Unternehmen - Strompreisbremse	292,34	0	0	0	0	0
		41510000 Sonderposten aus Zuwendungen	0,00	1.772	1.657	1.657	1.657	1.657
E 4	+	Öffentlich-rechtliche Leistungsentgelte	2.686,00	1.600	1.500	500	500	500
		43210000 Entgelte für die Benutzung von öffentlichen Einrichtungen und für wirtschaftliche Dienstleistungen	2.686,00	1.600	1.500	500	500	500
E 8	=	Summe der laufenden Erträge aus Verwaltungstätigkeit	2.978,34	3.372	3.157	2.157	2.157	2.157
E 9	-	Personal- und Versorgungsaufwendungen	1.007,89	640	1.660	1.660	1.690	1.721
		50221000 Vergütungen	774,84	500	1.200	1.200	1.222	1.244
		50320000 Beiträge zu Versorgungskassen / Arbeitnehmer	60,04	40	100	100	102	104
		50420000 Beiträge zur gesetzl. Sozialvers. / Arbeitnehmer	173,01	100	360	360	366	373
E 10	-	Aufwendungen für Sach- und Dienstleistungen	8.842,45	7.000	6.200	5.200	305.700	5.200
		52200000 Aufwendungen für Energie / Wasser / Abwasser / Abfall	2.639,00	4.800	2.800	2.800	2.800	2.800
		52310000 Unterhaltung der Grundstücke, Außenanlagen, Gebäude und Gebäudeeinrichtungen	1.639,55	1.500	2.000	1.500	301.500	1.500
		2027: Renovierung Jugendheim						
		52320000 Bewirtschaftung der Grundstücke, Außenanlagen, Gebäude und Gebäudeeinrichtungen	108,60	500	500	500	500	500
		52370000 Unterhaltung der Betriebs- und Geschäftsausstattung	490,08	0	500	0	500	0
		52380000 Geringwertige Geräte, Ausstattungs-, Ausrüstungs- und sonstige Gebrauchsgegenstände	3.965,22	200	300	300	300	300
		52470000 Sonstige Verbrauchsmittel	0,00	0	100	100	100	100
E 11	-	Abschreibungen	0,00	6.934	6.671	6.671	6.671	6.671
		53490000 Abschreibungen auf bebaute Grundstücke und grundstücksgleiche Rechte / mit sonstigen Gebäuden	0,00	6.471	6.421	6.421	6.421	6.421
		53850000 Abschreibung auf Betriebs- und Geschäftsausstattung	0,00	463	250	250	250	250
E 12	-	Zuwendungen, Umlagen und sonstige Transferaufwendungen	0,00	70	70	70	70	70



Teilergebnis- und Teilfinanzhaushalt 2025 / 2026

Gemeinde: 08 Ortsgemeinde Köwerich

Haupt-Produktbereich	5	Gestaltung Umwelt
Produktbereich	57	Wirtschaft und Tourismus
Produktgruppe	573	Allgemeine Einrichtungen und Unternehmen
Produkt	5731	Kommunale allgemeine Einrichtungen und Unternehmen
Leistung	57312	Dorfgemeinschaftshäuser, Bürgerhäuser, Mehrzweckhäuser

f.d. Nr.	Teilergebnis- und Teilfinanzhaushalt		Ergebnis des Haushalts-vorvorjahres	Ansätze des Haushalts-vorjahres einschl. Nachträge	Ansatz des ersten Haushalts-jahres	Ansatz des zweiten Haushalts-jahres	Planungs-daten des Haushalts-folgejahres	Planungs-daten des zweiten Haushalts-folgejahres
			2023	2024	2025	2026	2027	2028
			in €	in €	in €	in €	in €	in €
		54190000 Zuweisungen und Zuschüsse für laufende Zwecke / an übrige Bereiche	0,00	70	70	70	70	70
E 14	-	Sonstige laufenden Aufwendungen	1.363,69	1.435	1.490	1.510	1.520	1.530
		56340000 Telefon, Datenübertragungskosten	549,78	600	600	600	600	600
		56410000 Versicherungsbeiträge	450,13	470	490	510	520	530
		56430000 Sonstige Beiträge	363,78	365	400	400	400	400
		WKB Niederschlagswasser						
E 15	=	Summe der laufenden Aufwendungen aus Verwaltungstätigkeit	11.214,03	16.079	16.091	15.111	315.651	15.192
E 16	=	Laufendes Ergebnis aus Verwaltungstätigkeit	-8.235,69	-12.707	-12.934	-12.954	-313.494	-13.035
E 20	=	Ordentliches Ergebnis	-8.235,69	-12.707	-12.934	-12.954	-313.494	-13.035
E 22		Saldo aus internen Leistungsbeziehungen	-403,89	-199	-409	-395	-402	-410
E 23	=	Jahresergebnis (Jahresüberschuss / Jahresfehlbetrag) des Teilhaushalts	-8.639,58	-12.906	-13.343	-13.349	-313.896	-13.445
F 23		Summe der ordentlichen und außerordentlichen Ein- und Auszahlungen	-8.789,82	-7.744	-8.329	-8.335	-308.882	-8.431
F 27	=	Summe der Einzahlungen aus Investitionstätigkeit	0,00	0	0	0	0	0
F 29	-	Auszahlungen für Sachanlagen	0,00	0	1.500	1.500	1.500	1.500
		78570000 Auszahlungen für Betriebs- und Geschäftsausstattung, Pflanzen und Tiere und geringwertige Vermögensgegenstände	0,00	0	1.500	1.500	1.500	1.500
F 32	-	Summe der Auszahlungen aus Investitionstätigkeit	0,00	0	1.500	1.500	1.500	1.500
F 33	=	Saldo der Ein- und Auszahlungen aus Investitionstätigkeit	0,00	0	-1.500	-1.500	-1.500	-1.500
F 34	=	Finanzmittelüberschuss /-fehlbetrag des Teilhaushalts	-8.789,82	-7.744	-9.829	-9.835	-310.382	-9.931

Erläuterung zu E10:

Hst. 57312.52310000:

Für eine umfassende Renovierung des Jugendheimes werden für das Jahr 2027 Kosten in Höhe von 300.000 € veranschlagt.

Erläuterung zu F29:

Hst. 57312.08290000 (Konto 78570000):

Für die Anschaffung von Betriebs- und Geschäftsausstattung werden Mittel in Höhe von jeweils 1.500 € bereitgestellt.



Teilergebnis- und Teilfinanzhaushalt 2025 / 2026

Gemeinde: 08 Ortsgemeinde Köwerich

Haupt-Produktbereich	5	Gestaltung Umwelt
Produktbereich	57	Wirtschaft und Tourismus
Produktgruppe	573	Allgemeine Einrichtungen und Unternehmen
Produkt	5731	Kommunale allgemeine Einrichtungen und Unternehmen
Leistung	57315	Toilettenanlagen

Art der Aufgabe:

Freiwillige Aufgabe

Produktart:

Externes Produkt

Auftragsgrundlage:

Beschlüsse der Gremien

Produktverantwortlich:

Ortsbürgermeister, Fachbereich 2 VGV Schweich

Produkt-/ Leistungsbeschreibung:

Unterhaltung und Bewirtschaftung des Toilettenanlagen

Zielgruppe:

Benutzer der Toilettenanlage

Ikd. Nr.	Teilergebnis- und Teilfinanzhaushalt		Ergebnis des Haushalts-vorvorjahres	Ansätze des Haushalts-vorjahres einschl. Nachträge	Ansatz des ersten Haushalts-jahres	Ansatz des zweiten Haushalts-jahres	Planungs-daten des Haushalts-folgejahres	Planungs-daten des zweiten Haushalts-folgejahres
			2023	2024	2025	2026	2027	2028
			in €	in €	in €	in €	in €	in €
E 10	-	Aufwendungen für Sach- und Dienstleistungen	0,00	50	50	50	50	50
		52320000 Bewirtschaftung der Grundstücke, Außenanlagen, Gebäude und Gebäudeeinrichtungen	0,00	50	50	50	50	50
E 15	=	Summe der laufenden Aufwendungen aus Verwaltungstätigkeit	0,00	50	50	50	50	50
E 16	=	Laufendes Ergebnis aus Verwaltungstätigkeit	0,00	-50	-50	-50	-50	-50
E 20	=	Ordentliches Ergebnis	0,00	-50	-50	-50	-50	-50
E 23	=	Jahresergebnis (Jahresüberschuss / Jahresfehlbetrag) des Teilhaushalts	0,00	-50	-50	-50	-50	-50
F 23		Summe der ordentlichen und außerordentlichen Ein- und Auszahlungen	0,00	-50	-50	-50	-50	-50
F 32	-	Summe der Auszahlungen aus Investitionstätigkeit	0,00	0	0	0	0	0
F 33	=	Saldo der Ein- und Auszahlungen aus Investitionstätigkeit	0,00	0	0	0	0	0
F 34	=	Finanzmittelüberschuss /-fehlbetrag des Teilhaushalts	0,00	-50	-50	-50	-50	-50



Teilergebnis- und Teilfinanzhaushalt 2025 / 2026

Gemeinde: 08 Ortsgemeinde Köwerich

Haupt-Produktbereich	5	Gestaltung Umwelt
Produktbereich	57	Wirtschaft und Tourismus
Produktgruppe	573	Allgemeine Einrichtungen und Unternehmen
Produkt	5731	Kommunale allgemeine Einrichtungen und Unternehmen
Leistung	57318	Sonstige allgemeine öffentliche Einrichtungen

Art der Aufgabe:

Freiwillige Aufgabe

Auftragsgrundlage:

Beschlüsse der Gremien

Produkt-/ Leistungsbeschreibung:

DSL-Ausbau

Zielgruppe:

Benutzer der öffentl. Einrichtung

Produktart:

Externes Produkt

Produktverantwortlich:

Ortsbürgermeister, Fachbereich 2, VGV Schweich

fd. Nr.	Teilergebnis- und Teilfinanzhaushalt		Ergebnis des Haushalts- vorjahres	Ansätze des Haushalts- vorjahres einschl. Nachträge	Ansatz des ersten Haushalts- jahres	Ansatz des zweiten Haushalts- jahres	Planungs- daten des Haushalts- folgejahres	Planungs- daten des zweiten Haushalts- folgejahres
			2023	2024	2025	2026	2027	2028
			in €	in €	in €	in €	in €	in €
E 2	+	Zuwendungen, allgemeine Umlagen und sonstige Transfererträge <i>41510000 Sonderposten aus Zuwendungen</i>	0,00 0,00	267 267	267 267	267 267	267 267	267 267
E 8	=	Summe der laufenden Erträge aus Verwaltungstätigkeit	0,00	267	267	267	267	267
E 11	-	Abschreibungen <i>53590000 Abschreibungen auf das Infrastrukturvermögen (einschließlich Grundstücke und grundstücksgleiche Rechte) / sonstige Bauten des Infrastrukturvermögens</i>	0,00 0,00	489 489	489 489	489 489	489 489	489 489
E 14	-	Sonstige laufenden Aufwendungen <i>56340000 Telefon, Datenübertragungskosten Kosten Wifi</i>	833,00 833,00	1.000 1.000	850 850	850 850	850 850	850 850
E 15	=	Summe der laufenden Aufwendungen aus Verwaltungstätigkeit	833,00	1.489	1.339	1.339	1.339	1.339
E 16	=	Laufendes Ergebnis aus Verwaltungstätigkeit	-833,00	-1.222	-1.072	-1.072	-1.072	-1.072
E 20	=	Ordentliches Ergebnis	-833,00	-1.222	-1.072	-1.072	-1.072	-1.072
E 23	=	Jahresergebnis (Jahresüberschuss / Jahresfehlbetrag) des Teilhaushalts	-833,00	-1.222	-1.072	-1.072	-1.072	-1.072
F 23		Summe der ordentlichen und außerordentlichen Ein- und Auszahlungen	-833,00	-1.000	-850	-850	-850	-850
F 34	=	Finanzmittelüberschuss /-fehlbetrag des Teilhaushalts	-833,00	-1.000	-850	-850	-850	-850



Teilergebnis- und Teilfinanzhaushalt 2025 / 2026

Gemeinde: 08 Ortsgemeinde Köwerich

Haupt-Produktbereich	5	Gestaltung Umwelt
Produktbereich	57	Wirtschaft und Tourismus
Produktgruppe	573	Allgemeine Einrichtungen und Unternehmen
Produkt	5731	Kommunale allgemeine Einrichtungen und Unternehmen
Leistung	57319	Grillhütten

Art der Aufgabe:

Freiwillige Aufgabe

Produktart:

Externes Produkt

Auftragsgrundlage:

Beschlüsse der Gremien

Produktverantwortlich:

Ortsbürgermeister, Fachbereich 2 VGV Schweich

Produkt-/ Leistungsbeschreibung:

Bewirtschaftung und Unterhaltung der Grillhütte.

Vermietung der Grillhütte.

Ziele:

Bedarfsgerechte und wirtschaftliche Unterhaltung.

Höhere Auslastung anstreben.

Zielgruppe:

Benutzer der Grillhütte

Ifd. Nr.	Teilergebnis- und Teilfinanzhaushalt		Ergebnis des Haushalts-vorvorjahres	Ansätze des Haushalts-vorjahres einschl. Nachträge	Ansatz des ersten Haushalts-jahres	Ansatz des zweiten Haushalts-jahres	Planungsdaten des Haushalts-folgejahres	Planungsdaten des zweiten Haushalts-folgejahres
			2023	2024	2025	2026	2027	2028
			in €	in €	in €	in €	in €	in €
E 2	+	Zuwendungen, allgemeine Umlagen und sonstige Transfererträge <i>41510000 Sonderposten aus Zuwendungen</i>	0,00 <i>0,00</i>	53 <i>53</i>	51 <i>51</i>	51 <i>51</i>	51 <i>51</i>	51 <i>51</i>
E 4	+	Öffentlich-rechtliche Leistungsentgelte	0,00	0	0	0	0	0
E 8	=	Summe der laufenden Erträge aus Verwaltungstätigkeit	0,00	53	51	51	51	51
E 10	-	Aufwendungen für Sach- und Dienstleistungen <i>52310000 Unterhaltung der Grundstücke, Außenanlagen, Gebäude und Gebäudeeinrichtungen</i>	0,00 <i>0,00</i>	100 <i>100</i>	100 <i>100</i>	100 <i>100</i>	100 <i>100</i>	100 <i>100</i>
E 11	-	Abschreibungen <i>53490000 Abschreibungen auf bebaute Grundstücke und grundstücksgleiche Rechte / mit sonstigen Gebäuden</i>	0,00 <i>0,00</i>	93 <i>93</i>	71 <i>71</i>	71 <i>71</i>	71 <i>71</i>	71 <i>71</i>
E 14	-	Sonstige laufenden Aufwendungen <i>56410000 Versicherungsbeiträge</i>	14,10 <i>14,10</i>	15 <i>15</i>	16 <i>16</i>	17 <i>17</i>	18 <i>18</i>	19 <i>19</i>
E 15	=	Summe der laufenden Aufwendungen aus Verwaltungstätigkeit	14,10	208	187	188	189	190
E 16	=	Laufendes Ergebnis aus Verwaltungstätigkeit	-14,10	-155	-136	-137	-138	-139
E 20	=	Ordentliches Ergebnis	-14,10	-155	-136	-137	-138	-139
E 21		Außerordentliches Ergebnis	0,00	0	0	0	0	0
E 23	=	Jahresergebnis (Jahresüberschuss / Jahresfehlbetrag) des Teilhaushalts	-14,10	-155	-136	-137	-138	-139
F 23		Summe der ordentlichen und außerordentlichen Ein- und Auszahlungen	-14,10	-115	-116	-117	-118	-119
F 32	-	Summe der Auszahlungen aus Investitionstätigkeit	0,00	0	0	0	0	0
F 33	=	Saldo der Ein- und Auszahlungen aus Investitionstätigkeit	0,00	0	0	0	0	0
F 34	=	Finanzmittelüberschuss /-fehlbetrag des Teilhaushalts	-14,10	-115	-116	-117	-118	-119



Teilergebnis- und Teilfinanzhaushalt 2025 / 2026

Gemeinde: 08 Ortsgemeinde Köwerich

Haupt-Produktbereich	5	Gestaltung Umwelt
Produktbereich	57	Wirtschaft und Tourismus
Produktgruppe	575	Tourismus
Produkt	5752	Kommunale Tourismusförderung
Leistung	57520	Kommunale Tourismusförderung

Art der Aufgabe:

Freiwillige Aufgabe

Auftragsgrundlage:

Beschlüsse der Gremien

Produkt-/ Leistungsbeschreibung:

Maßnahmen zur Förderung des Tourismus sowie zur Weinwerbung.

Mitgliedschaft in den Vereinen "Mosel-Saar-Ruwer Wein e. V." und "Förderverein

Neumagener Weinschiff e. V."

Zielgruppe:

Einwohner, Beherbergungsbetriebe, Winzer, Urlauber, Gäste

Produktart:

Externes Produkt

Produktverantwortlich:

Ortsbürgermeister, Fachbereich 1/(Tourist-Information) VGV Schweich

Ziele:

Steigerung der Gästezahlen und der Anzahl der Übernachtungen.

Förderung des Weinabsatzes.

Ifd. Nr.	Teilergebnis- und Teilfinanzhaushalt		Ergebnis des Haushalts- vorjahres	Ansätze des Haushalts- vorjahres einschl. Nachträge	Ansatz des ersten Haushalts- jahres	Ansatz des zweiten Haushalts- jahres	Planungs- daten des Haushalts- folgejahres	Planungs- daten des zweiten Haushalts- folgejahres
			2023	2024	2025	2026	2027	2028
			in €	in €	in €	in €	in €	in €
E 2	+	Zuwendungen, allgemeine Umlagen und sonstige Transfererträge <i>41510000 Sonderposten aus Zuwendungen</i>	0,00 <i>0,00</i>	366 <i>366</i>	366 <i>366</i>	366 <i>366</i>	366 <i>366</i>	366 <i>366</i>
E 8	=	Summe der laufenden Erträge aus Verwaltungstätigkeit	0,00	366	366	366	366	366
E 10	-	Aufwendungen für Sach- und Dienstleistungen <i>52910000 Sonstige Aufwendungen für Sach- und Dienstleistungen / sonstige Aufwendungen für Sachleistungen</i>	123,11 <i>123,11</i>	300 <i>300</i>	300 <i>300</i>	300 <i>300</i>	300 <i>300</i>	300 <i>300</i>
E 11	-	Abschreibungen <i>53850000 Abschreibung auf Betriebs- und Geschäftsausstattung</i>	0,00 <i>0,00</i>	458 <i>458</i>	458 <i>458</i>	458 <i>458</i>	458 <i>458</i>	458 <i>458</i>
E 14	-	Sonstige laufenden Aufwendungen <i>56420000 Beiträge zu Wirtschaftsverbänden, Berufsvertretungen und Vereinen Moselwein e.V. 282,90 €, FV Neumagener Weinschiff 24,00 €</i>	306,90 <i>306,90</i>	310 <i>310</i>	310 <i>310</i>	310 <i>310</i>	310 <i>310</i>	310 <i>310</i>
E 15	=	Summe der laufenden Aufwendungen aus Verwaltungstätigkeit	430,01	1.068	1.068	1.068	1.068	1.068
E 16	=	Laufendes Ergebnis aus Verwaltungstätigkeit	-430,01	-702	-702	-702	-702	-702
E 20	=	Ordentliches Ergebnis	-430,01	-702	-702	-702	-702	-702
E 23	=	Jahresergebnis (Jahresüberschuss / Jahresfehlbetrag) des Teilhaushalts	-430,01	-702	-702	-702	-702	-702
F 23		Summe der ordentlichen und außerordentlichen Ein- und Auszahlungen	-430,01	-610	-610	-610	-610	-610
F 27	=	Summe der Einzahlungen aus Investitionstätigkeit	0,00	0	0	0	0	0
F 32	-	Summe der Auszahlungen aus Investitionstätigkeit	0,00	0	0	0	0	0
F 33	=	Saldo der Ein- und Auszahlungen aus Investitionstätigkeit	0,00	0	0	0	0	0
F 34	=	Finanzmittelüberschuss /-fehlbetrag des Teilhaushalts	-430,01	-610	-610	-610	-610	-610

Teilhaushalt 2

Zentrale Finanzleistungen



Teilergebnis- und Teilfinanzhaushalt 2025 / 2026

Gemeinde: 08 Ortsgemeinde Köwerich

Haupt-Produktbereich	6	Zentrale Finanzleistungen
Produktbereich	61	Allgemeine Finanzwirtschaft
Produktgruppe	611	Steuern, allgemeine Zuweisungen, allgemeine Umlagen
Produkt	6110	Steuern, allgemeine Zuweisungen, allgemeine Umlagen
Leistung	61100	Steuern, allgemeine Zuweisungen, allgemeine Umlagen

Art der Aufgabe:

Pflichtaufgabe

Auftragsgrundlage:

Abgabenordnung, Gemeindefinanzreformgesetz, Gemeindehaushaltsverordnung, Gemeindeordnung, Gewerbesteuerergänzungsgesetz, Grundgesetz, Grundsteuergesetz, Haushaltssatzung, Kommunalabgabengesetz, Landesfinanzausgleichsgesetz

Produkt-/ Leistungsbeschreibung:

Die Gemeinde hat das Recht die erforderlichen Mittel für die Durchführung ihrer eigenen und übertragenen Aufgaben durch die Erhebung eigener Abgaben (Steuern, Gebühren, Beiträge) zu sichern. Ferner werden ihr Mittel durch den Finanzausgleich zugesichert. Demgegenüber hat die Gemeinde Umlagen an das Land, den Kreis und die Verbandsgemeinde abzuführen.

Zielgruppe:

Grundsteuer- und Gewerbesteuerpflichtige, Hundebesitzer, Land Rheinland-Pfalz, Kreis Trier-Saarburg, Verbandsgemeinde Schweich

Produktart:

Externes Produkt

Produktverantwortlich:

Ortsbürgermeister, Fachbereich 1/Finanzen VGV Schweich

Ziele:

Einnahmebeschaffung nach den Grundsätzen von § 94 GemO.
Ausschöpfung aller gesetzlicher Steuereinnahmemöglichkeiten.
Ordnungsgemäße Erfüllung der Selbstverwaltungsaufgaben sowie der Auftragsangelegenheiten.
Haushaltsausgleich.
Wirtschaftliche Verwendung der zur Verfügung stehenden Mittel.

Ifd. Nr.	Teilergebnis- und Teilfinanzhaushalt		Ergebnis des Haushalts-vorjahres	Ansätze des Haushalts-vorjahres einschl. Nachträge	Ansatz des ersten Haushalts-jahres	Ansatz des zweiten Haushalts-jahres	Planungs-daten des Haushalts-folgejahres	Planungs-daten des zweiten Haushalts-folgejahres
			2023	2024	2025	2026	2027	2028
			in €	in €	in €	in €	in €	in €
E 1	+	Steuern und ähnliche Abgaben	399.925,20	348.200	586.100	428.300	408.500	418.700
		40110000 Grundsteuer A	11.305,73	11.000	5.600	5.600	5.600	5.600
		40120000 Grundsteuer B	43.261,54	41.000	56.900	56.900	56.900	56.900
		40130000 Gewerbesteuer	146.313,40	93.000	300.000	130.000	100.000	100.000
		40210000 Gemeindeanteil an der Einkommensteuer	169.478,80	174.000	193.000	204.000	214.000	224.000
		40220000 Gemeindeanteil an der Umsatzsteuer	8.977,58	9.300	8.800	9.000	9.200	9.400
		40330000 Hundesteuer	1.839,99	1.900	1.800	1.800	1.800	1.800
		40521000 Familienleistungsausgleich	18.748,16	18.000	20.000	21.000	21.000	21.000
E 2	+	Zuwendungen, allgemeine Umlagen und sonstige Transfererträge	73.356,00	103.600	0	0	29.700	70.600
		41111000 Schlüsselzuweisung A	60.485,00	90.400	0	0	6.500	47.400
		41112000 Schlüsselzuweisung B	12.871,00	13.200	0	0	23.200	23.200
E 7	+	Sonstige laufende Erträge	49.840,63	24.000	369.000	115.100	0	0
		46612000 Erträge aus der Auflösung von Sonderposten	49.840,63	24.000	369.000	115.100	0	0
E 8	=	Summe der laufenden Erträge aus Verwaltungstätigkeit	523.121,83	475.800	955.100	543.400	438.200	489.300
E 12	-	Zuwendungen, Umlagen und sonstige Transferaufwendungen	325.589,58	335.000	737.450	493.200	373.300	373.100
		54310000 Gewerbesteuerumlage	12.835,51	8.250	25.000	12.000	9.000	9.000
		54412000 Finanzausgleichsumlage	0,00	0	13.750	0	0	0
		54421000 Allgemeine Umlagen an Gemeindeverbände / Landkreise Kreisumlage	185.251,00	184.650	408.300	264.300	202.700	202.500
		54423100 Verbandsgemeindeumlage	103.396,00	105.200	213.200	158.600	121.600	121.600
		54423200 Sonderumlage "Grundschulen"	24.107,07	36.900	77.200	58.300	40.000	40.000
E 14	-	Sonstige laufenden Aufwendungen	36.718,01	0	115.100	0	0	0
		56560000 Einstellungen und Zuschreibungen in die Sonderposten	36.718,01	0	115.100	0	0	0
E 15	=	Summe der laufenden Aufwendungen aus Verwaltungstätigkeit	362.307,59	335.000	852.550	493.200	373.300	373.100



Teilergebnis- und Teilfinanzhaushalt 2025 / 2026

Gemeinde: 08 Ortsgemeinde Köwerich

Haupt-Produktbereich	6	Zentrale Finanzleistungen
Produktbereich	61	Allgemeine Finanzwirtschaft
Produktgruppe	611	Steuern, allgemeine Zuweisungen, allgemeine Umlagen
Produkt	6110	Steuern, allgemeine Zuweisungen, allgemeine Umlagen
Leistung	61100	Steuern, allgemeine Zuweisungen, allgemeine Umlagen

lfd. Nr.	Teilergebnis- und Teilfinanzhaushalt		Ergebnis des Haushalts-vorvorjahres	Ansätze des Haushalts-vorjahres einschl. Nachträge	Ansatz des ersten Haushalts-jahres	Ansatz des zweiten Haushalts-jahres	Planungs-daten des Haushalts-folgejahres	Planungs-daten des zweiten Haushalts-folgejahres
			2023	2024	2025	2026	2027	2028
			in €	in €	in €	in €	in €	in €
E 16	=	Laufendes Ergebnis aus Verwaltungstätigkeit	160.814,24	140.800	102.550	50.200	64.900	116.200
E 20	=	Ordentliches Ergebnis	160.814,24	140.800	102.550	50.200	64.900	116.200
E 23	=	Jahresergebnis (Jahresüberschuss / Jahresfehlbetrag) des Teilhaushalts	160.814,24	140.800	102.550	50.200	64.900	116.200
F 23		Summe der ordentlichen und außerordentlichen Ein- und Auszahlungen	142.519,29	116.800	-151.350	-64.900	64.900	116.200
F 34	=	Finanzmittelüberschuss /-fehlbetrag des Teilhaushalts	142.519,29	116.800	-151.350	-64.900	64.900	116.200



Teilergebnis- und Teilfinanzhaushalt 2025 / 2026

Gemeinde: 08 Ortsgemeinde Köwerich

Haupt-Produktbereich	6	Zentrale Finanzleistungen
Produktbereich	61	Allgemeine Finanzwirtschaft
Produktgruppe	612	Sonstige allgemeine Finanzwirtschaft (soweit nicht einem anderen Produkt direkt zugeordnet)
Produkt	6120	Sonstige allgemeine Finanzwirtschaft
Leistung	61200	Sonstige allgemeine Finanzwirtschaft

Art der Aufgabe:

Pflichtaufgabe

Auftragsgrundlage:

Abgabenordnung, Gemeindehaushaltsverordnung, Gemeindeordnung

Produkt-/ Leistungsbeschreibung:

Zinseinnahmen und Zinsausgaben (Vollverzinsung Gewerbesteuer)
Zinseinnahmen und Zinsausgaben von Gemeinden und Gemeindeverbänden
Zinsausgaben an Kreditmarkt
Kreditmanagement
Mahngebühren, Säumniszuschläge, Beitreibungen, Stundungs-, Verzugs- und Prozesszinsen

Zielgruppe:

Ortsgemeinderat, Kreditinstitute, Steuerschuldner

Produktart:

Externes Produkt

Produktverantwortlich:

Ortsbürgermeister, Fachbereich 1/Finanzen VGV Schweich

Ziele:

Zinsgünstige Finanzierungen
Abbau der Schulden
Verbesserung der Zahlungsmoral

Ifd. Nr.	Teilergebnis- und Teilfinanzhaushalt		Ergebnis des Haushalts- vorjahres	Ansätze des Haushalts- vorjahres einschl. Nachträge	Ansatz des ersten Haushalts- jahres	Ansatz des zweiten Haushalts- jahres	Planungs- daten des Haushalts- folgejahres	Planungs- daten des zweiten Haushalts- folgejahres
			2023	2024	2025	2026	2027	2028
			in €	in €	in €	in €	in €	in €
E 8	=	Summe der laufenden Erträge aus Verwaltungstätigkeit	0,00	0	0	0	0	0
E 15	=	Summe der laufenden Aufwendungen aus Verwaltungstätigkeit	0,00	0	0	0	0	0
E 16	=	Laufendes Ergebnis aus Verwaltungstätigkeit	0,00	0	0	0	0	0
E 17	+	Zinserträge und sonstige Finanzerträge	9.956,93	0	5.000	2.000	500	0
		47143000 Zinserträge / vom öffentlichen Bereich / von Gemeinden und Gemeindeverbänden	10.194,70	0	5.000	2.000	500	0
		47920000 Vollverzinsung aus Gewerbesteuer (§ 233a AO)	-237,77	0	0	0	0	0
E 18	-	Zinsaufwendungen und sonstige Finanzaufwendungen	3.509,42	6.320	3.200	15.950	53.250	85.000
		57512000 Zinsaufwendungen und sonstige Finanzaufwendungen / an den inländischen Geldmarkt / an inländische Kreditinstitute / an Sparkassen	2.823,20	5.700	2.650	15.500	52.900	84.700
		57519000 Zinsaufwendungen und sonstige Finanzaufwendungen / an den inländischen Geldmarkt / an inländische Kreditinstitute / an sonstige inländische Kreditinstitute	685,99	620	550	450	350	300
		57910000 Sonstige Zinsen und sonstige Finanzaufwendungen / aus der Vollverzinsung der Gewerbesteuer (§ 233a AO)	0,23	0	0	0	0	0
E 19	=	Saldo der Zins- und sonstigen Finanzerträge und -aufwendungen	6.447,51	-6.320	1.800	-13.950	-52.750	-85.000
E 20	=	Ordentliches Ergebnis	6.447,51	-6.320	1.800	-13.950	-52.750	-85.000
E 23	=	Jahresergebnis (Jahresüberschuss / Jahresfehlbetrag) des Teilhaushalts	6.447,51	-6.320	1.800	-13.950	-52.750	-85.000
F 23		Summe der ordentlichen und außerordentlichen Ein- und Auszahlungen	-3.137,68	-6.320	1.800	-13.950	-52.750	-85.000
F 34	=	Finanzmittelüberschuss / -fehlbetrag des Teilhaushalts	-3.137,68	-6.320	1.800	-13.950	-52.750	-85.000

*** Ende der Liste "Teilergebnis- und Teilfinanzhaushalt" ***

Investitions- plan

Investitionsplan (Gesamtübersicht) 2025 / 2026

Gemeinde: 08 Ortsgemeinde Köwerich

Pos.	Inhalt	Ergebnis	Plan	Plan	Plan	Plan	Plan	Plan
		2023	2024	2025	2026	2027	2028	2029
		EUR	EUR	EUR	EUR	EUR	EUR	EUR
		1	2	3	4	5	6	7
	Summe der Einzahlungen aus Investitionstätigkeit	90.626,24	239.000	94.000	257.400	364.000	94.000	0
	68142000 Investitionszuwendungen / vom öffentlichen Bereich / vom Land	0,00	3.400	0	3.400	0	0	0
	68170000 Anzahlungen auf Sonderposten zum Anlagevermögen	80.034,14	139.000	0	160.000	270.000	0	0
	68259000 Beiträge und ähnliche Entgelte / vom privaten Bereich / von übrigen Bereichen	1.278,48	0	0	0	0	0	0
	68260000 Anzahlungen für Beiträge	6.913,62	95.200	94.000	94.000	94.000	94.000	0
	68270000 Grabnutzungsentgelte	2.400,00	1.400	0	0	0	0	0
	Summe der Auszahlungen aus Investitionstätigkeit	62.427,38	1.038.100	1.465.500	1.539.600	1.255.500	555.500	0
	78510000 Auszahlungen für unbebaute Grundstücke und grundstücksgleiche Rechte	0,00	2.000	2.000	2.000	2.000	2.000	0
	78520000 Auszahlungen für bebaute Grundstücke und grundstücksgleiche Rechte	0,00	4.100	0	4.100	0	0	0
	78570000 Auszahlungen für Betriebs- und Geschäftsausstattung, Pflanzen und Tiere und geringwertige Vermögensgegenstände	5.082,49	2.000	3.500	3.500	3.500	3.500	0
	78590000 Auszahlungen für Anlagen im Bau und für geleistete Anzahlungen	57.344,89	780.000	1.310.000	1.430.000	1.250.000	550.000	0
	78821000 Unfertige Erzeugnisse	0,00	250.000	150.000	100.000	0	0	0
	darunter:							
	mit Verpflichtungsermächtigungen in Vorjahren bereits gebunden	0,00	0	250.000	0	0	0	0
	78590000 Auszahlungen für Anlagen im Bau und für geleistete Anzahlungen	0,00	0	250.000	0	0	0	0
	Verpflichtungsermächtigungen	0,00	0	0	1.250.000	1.250.000	0	0
	78590000 Auszahlungen für Anlagen im Bau und für geleistete Anzahlungen	0,00	0	0	1.250.000	1.250.000	0	0
	Saldo der Ein- und Auszahlungen aus Investitionstätigkeit	28.198,86	-799.100	-1.371.500	-1.282.200	-891.500	-461.500	0

*** Ende der Liste "Investitionsplan (Gesamtübersicht)" ***

Investitionsplan 2025 / 2026

Gemeinde: 08 Ortsgemeinde Köwerich

Haupt-Produktbereich	1	Zentrale Verwaltung
Produktbereich	11	Innere Verwaltung
Produktgruppe	111	Verwaltungssteuerung
Produkt	1113	Öffentlichkeitsarbeit
Leistung	11130	Öffentlichkeitsarbeit

Pos. Inhalt	Ergebnis des Vorvorjahres	Ansatz des Vorjahres (lfd. HH-Jahr)	Ansatz des HH-Jahres (Planjahr)	Verpflichtungs-ermäch-tigung	das	das zweite	das dritte	das vierte	Bisher bereitgestellt (einschl. Spalte 2)	Gesamt-einzah-lungen/-auszahl.
	2023	2024	2025		auf das Haushaltsjahr folgende Jahr					
					2026	2027	2028	2029		
	EUR									
	1	2	3	4	5	6	7	8	9	10
Summe der Auszahlungen aus Investitionstätigkeit	0,00	0	0	0	0	0	0	0	1.000	1.000
78440000 Auszahlungen für Anzahlungen auf immaterielle Vermögensgegenstände	0,00	0	0	0	0	0	0	0	1.000	1.000
darunter:										
Saldo der Ein- und Auszahlungen aus Investitionstätigkeit	0,00	0	0	0	0	0	0	0	-1.000	-1.000

Investitionsplan 2025 / 2026

Gemeinde: 08 Ortsgemeinde Köwerich

Haupt-Produktbereich	1	Zentrale Verwaltung								
Produktbereich	11	Innere Verwaltung								
Produktgruppe	114	Zentrale Dienste								
Produkt	1141	Zentrales Grundstücks- und Gebäudemanagement								
Leistung	11410	Gemeindebüro, Gemeindeamt, Rathaus								

Pos. Inhalt	Ergebnis des Vorvorjahres 2023	Ansatz des Vorjahres (lfd. HH-Jahr) 2024	Ansatz des HH-Jahres (Planjahr) 2025	Verpflichtungs-ermäch-tigung	das	das zweite	das dritte	das vierte	Bisher be-reitgestellt (einschl. Spalte 2)	Gesamt-einzah-lungen/-auszahl.	
					auf das Haushaltsjahr folgende Jahr						
					2026	2027	2028	2029			
	EUR										
	1	2	3	4	5	6	7	8	9	10	
Summe der Auszahlungen aus Investitionstätigkeit	0,00	0	0	0	0	0	0	0	0	1.547	1.547
78570000 Auszahlungen für Betriebs- und Geschäftsausstattung, Pflanzen und Tiere und geringwertige Vermögensgegenstände	0,00	0	0	0	0	0	0	0	0	1.547	1.547
darunter:											
Saldo der Ein- und Auszahlungen aus Investitionstätigkeit	0,00	0	0	0	0	0	0	0	0	-1.547	-1.547

Investitionsplan 2025 / 2026

Gemeinde: 08 Ortsgemeinde Köwerich

Haupt-Produktbereich	1	Zentrale Verwaltung
Produktbereich	11	Innere Verwaltung
Produktgruppe	114	Zentrale Dienste
Produkt	1142	Liegenschaften
Leistung	11420	Liegenschaften

Pos. Inhalt	Ergebnis des Vorvorjahres	Ansatz des Vorjahres (lfd. HH-Jahr)	Ansatz des HH-Jahres (Planjahr)	Verpflichtungs-ermäch-tigung	das	das zweite	das dritte	das vierte	Bisher be-reitgestellt (einschl. Spalte 2)	Gesamt-einzah-lungen/-auszahl
	2023	2024	2025		auf das Haushaltsjahr folgende Jahr					
					2026	2027	2028	2029		
	EUR									
	1	2	3	4	5	6	7	8	9	10
Summe der Einzahlungen aus Investitionstätigkeit	0,00	0	0	0	0	0	0	0	284.659	284.659
68410000 Einzahlungen für Konzessionen, Lizenzen und andere Schutz-rechte	0,00	0	0	0	0	0	0	0	285	285
68510000 Einzahlungen für unbebaute Grundstücke und grundstücksgleiche Rechte	0,00	0	0	0	0	0	0	0	226.580	226.580
68800000 Einzahlungen aus der Veräußerung von Waren	0,00	0	0	0	0	0	0	0	57.794	57.794
Summe der Auszahlungen aus Investitionstätigkeit	0,00	252.000	152.000	0	102.000	2.000	2.000	0	524.810	782.810
78510000 Auszahlungen für unbebaute Grundstücke und grundstücksgleiche Rechte	0,00	2.000	2.000	0	2.000	2.000	2.000	0	2.000	10.000
78821000 Unfertige Erzeugnisse	0,00	250.000	150.000	0	100.000	0	0	0	522.810	772.810
darunter:										
Saldo der Ein- und Auszahlungen aus Investitionstätigkeit	0,00	-252.000	-152.000	0	-102.000	-2.000	-2.000	0	-240.151	-498.151

Investitionsplan 2025 / 2026

Gemeinde: 08 Ortsgemeinde Köwerich

Haupt-Produktbereich	1	Zentrale Verwaltung
Produktbereich	11	Innere Verwaltung
Produktgruppe	114	Zentrale Dienste
Produkt	1143	Bauhof
Leistung	11430	Bauhof

Pos. Inhalt	Ergebnis des Vorvorjahres	Ansatz des Vorjahres (lfd. HH-Jahr)	Ansatz des HH-Jahres (Planjahr)	Verpflichtungs-ermäch-tigung	das	das zweite	das dritte	das vierte	Bisher be-reitgestellt (einschl. Spalte 2)	Gesamt-einzah-lungen/-auszahl.
	2023	2024	2025		auf das Haushaltsjahr folgende Jahr					
					2026	2027	2028	2029		
	EUR									
1	2	3	4	5	6	7	8	9	10	
Summe der Auszahlungen aus Investitionstätigkeit	0,00	100.000	0	0	0	0	100.000	0	102.215	202.215
78560000 Auszahlungen für Fahrzeuge, Maschinen und technische Anlagen	0,00	0	0	0	0	0	0	0	2.215	2.215
78590000 Auszahlungen für Anlagen im Bau und für geleistete Anzahlungen	0,00	100.000	0	0	0	0	100.000	0	100.000	200.000
darunter:										
Saldo der Ein- und Auszahlungen aus Investitionstätigkeit	0,00	-100.000	0	0	0	0	-100.000	0	-102.215	-202.215

Investitionsplan 2025 / 2026

Gemeinde: 08 Ortsgemeinde Köwerich

Haupt-Produktbereich	2	Schule und Kultur
Produktbereich	28	Heimat- und sonstige Kulturpflege
Produktgruppe	281	Heimat- und sonstige Kulturpflege
Produkt	2811	Förderung von Einrichtungen -Heimat- und sonstige Kulturpflege-
Leistung	28113	Heimat- und Brauchtumspflege

Pos. Inhalt	Ergebnis des Vorvorjahres	Ansatz des Vorjahres (lfd. HH-Jahr)	Ansatz des HH-Jahres (Planjahr)	Verpflichtungs-ermäch-tigung	das	das zweite	das dritte	das vierte	Bisher be-reitgestellt (einschl. Spalte 2)	Gesamt-einzah-lungen/-auszahl.
	2023	2024	2025		auf das Haushaltsjahr folgende Jahr					
					2026	2027	2028	2029		
	EUR									
	1	2	3	4	5	6	7	8	9	10
Summe der Auszahlungen aus Investitionstätigkeit	0,00	0	0	0	0	0	0	0	2.083	2.083
78570000 Auszahlungen für Betriebs- und Geschäftsausstattung, Pflanzen und Tiere und geringwertige Vermögensgegenstände	0,00	0	0	0	0	0	0	0	2.083	2.083
darunter:										
Saldo der Ein- und Auszahlungen aus Investitionstätigkeit	0,00	0	0	0	0	0	0	0	-2.083	-2.083

Investitionsplan 2025 / 2026

Gemeinde: 08 Ortsgemeinde Köwerich

Haupt-Produktbereich	2	Schule und Kultur
Produktbereich	28	Heimat- und sonstige Kulturpflege
Produktgruppe	281	Heimat- und sonstige Kulturpflege
Produkt	2811	Förderung von Einrichtungen -Heimat- und sonstige Kulturpflege-
Leistung	28117	Heimat- und Brauchtumsfeste

Pos. Inhalt	Ergebnis des Vorvorjahres	Ansatz des Vorjahres (lfd. HH-Jahr)	Ansatz des HH-Jahres (Planjahr)	Verpflichtungs-ermäch-tigung	das	das zweite	das dritte	das vierte	Bisher be-reitgestellt (einschl. Spalte 2)	Gesamt-einzah-lungen/-auszahl.
	2023	2024	2025		auf das Haushaltsjahr folgende Jahr					
					2026	2027	2028	2029		
	EUR									
	1	2	3	4	5	6	7	8	9	10
Summe der Einzahlungen aus Investitionstätigkeit	5.820,00	0	0	0	0	0	0	0	5.820	5.820
68170000 Anzahlungen auf Sonderposten zum Anlagevermögen	5.820,00	0	0	0	0	0	0	0	5.820	5.820
darunter:										
Saldo der Ein- und Auszahlungen aus Investitionstätigkeit	5.820,00	0	0	0	0	0	0	0	5.820	5.820

Investitionsplan 2025 / 2026

Gemeinde: 08 Ortsgemeinde Köwerich

Haupt-Produktbereich	3	Soziales und Jugend								
Produktbereich	36	Kinder-, Jugend- und Familienhilfe								
Produktgruppe	365	Tageseinrichtungen für Kinder								
Produkt	3652	Kindertagesstätten, Kindergärten, Spiel- und Lernstuben								
Leistung	36520	Kindertagesstätten, Kindergärten, Spiel- und Lernstuben								

Pos. Inhalt	Ergebnis des Vorvorjahres 2023	Ansatz des Vorjahres (lfd. HH-Jahr) 2024	Ansatz des HH-Jahres (Planjahr) 2025	Verpflichtungs-ermäch-tigung	das	das zweite	das dritte	das vierte	Bisher be-reitgestellt (einschl. Spalte 2)	Gesamt-einzah-lungen/-auszahl.
					auf das Haushaltsjahr folgende Jahr					
					2026	2027	2028	2029		
	EUR									
	1	2	3	4	5	6	7	8	9	10
Summe der Einzahlungen aus Investitionstätigkeit	74.214,14	0	0	0	0	0	0	0	100.009	100.009
68142000 Investitionszuwendungen / vom öffentlichen Bereich / vom Land	0,00	0	0	0	0	0	0	0	23.097	23.097
68151000 Investitionszuwendungen / vom privaten Bereich / von privaten Unternehmen	0,00	0	0	0	0	0	0	0	200	200
68170000 Anzahlungen auf Sonderposten zum Anlagevermögen	74.214,14	0	0	0	0	0	0	0	74.214	74.214
68190000 Investitionszuwendungen / von übrigen Bereichen	0,00	0	0	0	0	0	0	0	2.498	2.498
Summe der Auszahlungen aus Investitionstätigkeit	33.765,21	2.000	2.000	0	2.000	2.000	2.000	0	192.303	200.303
78570000 Auszahlungen für Betriebs- und Geschäftsausstattung, Pflanzen und Tiere und geringwertige Vermögensgegenstände	5.082,49	2.000	2.000	0	2.000	2.000	2.000	0	15.277	23.277
78590000 Auszahlungen für Anlagen im Bau und für geleistete Anzahlungen	28.682,72	0	0	0	0	0	0	0	177.026	177.026
darunter:										
Saldo der Ein- und Auszahlungen aus Investitionstätigkeit	40.448,93	-2.000	-2.000	0	-2.000	-2.000	-2.000	0	-92.293	-100.293

Investitionsplan 2025 / 2026

Gemeinde: 08 Ortsgemeinde Köwerich

Haupt-Produktbereich	5	Gestaltung Umwelt
Produktbereich	51	Räumliche Planung und Entwicklung
Produktgruppe	511	Räumliche Planungs- und Entwicklungsmaßnahmen
Produkt	5113	Dorferneuerung, Städtebauförderung
Leistung	51134	Stadt- und Dorferneuerung, Ortsbild

Pos. Inhalt	Ergebnis des Vorvorjahres	Ansatz des Vorjahres (lfd. HH-Jahr) 2024	Ansatz des HH-Jahres (Planjahr) 2025	Verpflichtungs-ermäch-tigung	das	das zweite	das dritte	das vierte	Bisher bereitgestellt (einschl. Spalte 2)	Gesamt-einzah-lungen/-auszahl.
	2023				auf das Haushaltsjahr folgende Jahr					
					2026	2027	2028	2029		
	EUR									
1	2	3	4	5	6	7	8	9	10	
Summe der Einzahlungen aus Investitionstätigkeit	0,00	79.000	0	0	10.000	70.000	0	0	131.900	211.900
68160000 Investitionszuwendungen nach § 38	0,00	0	0	0	0	0	0	0	32.900	32.900
Abs. 3 GemHVO										
68170000 Anzahlungen auf Sonderposten zum Anlagevermögen	0,00	79.000	0	0	10.000	70.000	0	0	99.000	179.000
Summe der Auszahlungen aus Investitionstätigkeit	1.706,81	180.000	30.000	0	180.000	0	0	0	274.986	484.986
78590000 Auszahlungen für Anlagen im Bau und für geleistete Anzahlungen	1.706,81	180.000	30.000	0	180.000	0	0	0	274.986	484.986
darunter:										
Saldo der Ein- und Auszahlungen aus Investitionstätigkeit	-1.706,81	-101.000	-30.000	0	-170.000	70.000	0	0	-143.086	-273.086

Investitionsplan 2025 / 2026

Gemeinde: 08 Ortsgemeinde Köwerich

Haupt-Produktbereich	5	Gestaltung Umwelt
Produktbereich	51	Räumliche Planung und Entwicklung
Produktgruppe	511	Räumliche Planungs- und Entwicklungsmaßnahmen
Produkt	5115	Planung Umweltschutz
Leistung	51150	Planung Umweltschutz

Pos. Inhalt	Ergebnis des Vorvorjahres	Ansatz des Vorjahres (lfd. HH-Jahr)	Ansatz des HH-Jahres (Planjahr)	Verpflichtungs-ermäch-tigung	das	das zweite	das dritte	das vierte	Bisher be-reitgestellt (einschl. Spalte 2)	Gesamt-einzah-lungen/-auszahl.
	2023	2024	2025		auf das Haushaltsjahr folgende Jahr					
					2026	2027	2028	2029		
	EUR									
	1	2	3	4	5	6	7	8	9	10
Summe der Auszahlungen aus Investitionstätigkeit	0,00	0	0	0	0	0	0	0	840	840
78590000 Auszahlungen für Anlagen im Bau und für geleistete Anzahlungen	0,00	0	0	0	0	0	0	0	840	840
darunter:										
Saldo der Ein- und Auszahlungen aus Investitionstätigkeit	0,00	0	0	0	0	0	0	0	-840	-840

Investitionsplan 2025 / 2026

Gemeinde: 08 Ortsgemeinde Köwerich

Haupt-Produktbereich	5	Gestaltung Umwelt
Produktbereich	52	Bauen und Wohnen
Produktgruppe	522	Wohnungsbauförderung
Produkt	5220	Wohnungsbauförderung
Leistung	52201	Mietwohnungen, Mietwohngebäude

Pos. Inhalt	Ergebnis des Vorvorjahres	Ansatz des Vorjahres (lfd. HH-Jahr)	Ansatz des HH-Jahres (Planjahr)	Verpflichtungs-ermäch-tigung	das	das zweite	das dritte	das vierte	Bisher bereitgestellt (einschl. Spalte 2)	Gesamt-einzah-lungen/-auszahl.
	2023	2024	2025		auf das Haushaltsjahr folgende Jahr					
					2026	2027	2028	2029		
	EUR									
	1	2	3	4	5	6	7	8	9	10
Summe der Auszahlungen aus Investitionstätigkeit	0,00	0	30.000	0	0	0	200.000	0	0	230.000
78590000 Auszahlungen für Anlagen im Bau und für geleistete Anzahlungen	0,00	0	30.000	0	0	0	200.000	0	0	230.000
darunter:										
Saldo der Ein- und Auszahlungen aus Investitionstätigkeit	0,00	0	-30.000	0	0	0	-200.000	0	0	-230.000

Investitionsplan 2025 / 2026

Gemeinde: 08 Ortsgemeinde Köwerich

Haupt-Produktbereich	5	Gestaltung Umwelt
Produktbereich	54	Verkehrsflächen und -anlagen, ÖPNV
Produktgruppe	541	Gemeindestraßen
Produkt	5411	Gemeindestraßen
Leistung	54111	Straßen

Pos. Inhalt	Ergebnis des Vorvorjahres 2023	Ansatz des Vorjahres (Ifd. HH-Jahr) 2024	Ansatz des HH-Jahres (Planjahr) 2025	Verpflichtungs-ermäch-tigung	das	das zweite	das dritte	das vierte	Bisher be-reitgestellt (einschl. Spalte 2)	Gesamt-einzah-lungen/-auszahl.
					auf das Haushaltsjahr folgende Jahr					
					2026	2027	2028	2029		
	EUR									
	1	2	3	4	5	6	7	8	9	10
Summe der Einzahlungen aus Investitionstätigkeit	8.192,10	155.200	94.000	0	244.000	294.000	94.000	0	301.079	1.027.079
68170000 Anzahlungen auf Sonderposten zum Anlagevermögen	0,00	60.000	0	0	150.000	200.000	0	0	60.000	410.000
68259000 Beiträge und ähnliche Entgelte / vom privaten Bereich / von übrigen Bereichen	1.278,48	0	0	0	0	0	0	0	1.278	1.278
68260000 Anzahlungen für Beiträge	6.913,62	95.200	94.000	0	94.000	94.000	94.000	0	239.800	615.800
Summe der Auszahlungen aus Investitionstätigkeit	26.955,36	500.000	1.250.000	1.250.000	1.250.000	1.250.000	250.000	0	792.815	4.792.815
78530000 Auszahlungen für Infrastrukturvermögen, einschließlich Grundstücke und grundstücksgleiche Rechte	0,00	0	0	0	0	0	0	0	3.293	3.293
78590000 Auszahlungen für Anlagen im Bau und für geleistete Anzahlungen	26.955,36	500.000	1.250.000	1.250.000	1.250.000	1.250.000	250.000	0	789.521	4.789.521
darunter:										
mit Verpflichtungsermächtigungen in Vorjahren bereits gebunden	0,00	0	250.000	250.000	0	0	0	0	0	250.000
78590000 Auszahlungen für Anlagen im Bau und für geleistete Anzahlungen	0,00	0	250.000	250.000	0	0	0	0	0	250.000
Verpflichtungsermächtigungen	0,00	0	0	1.250.000	1.250.000	1.250.000	0	0	0	0
78590000 Auszahlungen für Anlagen im Bau und für geleistete Anzahlungen	0,00	0	0	1.250.000	1.250.000	1.250.000	0	0	0	0
Saldo der Ein- und Auszahlungen aus Investitionstätigkeit	-18.763,26	-344.800	-1.156.000	-1.250.000	-1.006.000	-956.000	-156.000	0	-491.736	-3.765.736

Investitionsplan 2025 / 2026

Gemeinde: 08 Ortsgemeinde Köwerich

Haupt-Produktbereich	5	Gestaltung Umwelt
Produktbereich	54	Verkehrsflächen und -anlagen, ÖPNV
Produktgruppe	541	Gemeindestraßen
Produkt	5411	Gemeindestraßen
Leistung	54112	Verkehrsausstattung

Pos. Inhalt	Ergebnis des Vorvorjahres	Ansatz des Vorjahres (lfd. HH-Jahr)	Ansatz des HH-Jahres (Planjahr)	Verpflichtungs- ermäch- tigung	das	das zweite	das dritte	das vierte	Bisher be- reitetgestellt (einschl. Spalte 2)	Gesamt- einzah- lungen/- auszahl.
	2023	2024	2025		auf das Haushaltsjahr folgende Jahr					
					2026	2027	2028	2029		
	EUR									
	1	2	3	4	5	6	7	8	9	10
Summe der Auszahlungen aus Investitionstätigkeit	0,00	0	0	0	0	0	0	0	4.189	4.189
78420000 Auszahlungen aus geleisteten	0,00	0	0	0	0	0	0	0	4.189	4.189
Zuwendungen als Nutzungsberechtigter										
darunter:										
Saldo der Ein- und Auszahlungen aus Investitionstätigkeit	0,00	0	0	0	0	0	0	0	-4.189	-4.189

Investitionsplan 2025 / 2026

Gemeinde: 08 Ortsgemeinde Köwerich

Haupt-Produktbereich	5	Gestaltung Umwelt
Produktbereich	54	Verkehrsflächen und -anlagen, ÖPNV
Produktgruppe	541	Gemeindestraßen
Produkt	5411	Gemeindestraßen
Leistung	54113	ÖPNV-Anlagen und deren Ausstattung

Pos. Inhalt	Ergebnis des Vorvorjahres	Ansatz des Vorjahres (lfd. HH-Jahr) 2024	Ansatz des HH-Jahres (Planjahr) 2025	Verpflichtungs-ermäch-tigung	das	das zweite	das dritte	das vierte	Bisher bereitgestellt (einschl. Spalte 2)	Gesamt-einzah-lungen/-auszahl.
	2023				auf das Haushaltsjahr folgende Jahr					
					2026	2027	2028	2029		
	EUR									
	1	2	3	4	5	6	7	8	9	10
Summe der Einzahlungen aus Investitionstätigkeit	0,00	3.400	0	0	3.400	0	0	0	3.400	6.800
68142000 Investitionszuwendungen / vom öffentlichen Bereich / vom Land	0,00	3.400	0	0	3.400	0	0	0	3.400	6.800
Summe der Auszahlungen aus Investitionstätigkeit	0,00	4.100	0	0	4.100	0	0	0	4.100	8.200
78520000 Auszahlungen für bebaute Grundstücke und grundstücksgleiche Rechte	0,00	4.100	0	0	4.100	0	0	0	4.100	8.200
darunter:										
Saldo der Ein- und Auszahlungen aus Investitionstätigkeit	0,00	-700	0	0	-700	0	0	0	-700	-1.400

Investitionsplan 2025 / 2026

Gemeinde: 08 Ortsgemeinde Köwerich

Haupt-Produktbereich	5	Gestaltung Umwelt
Produktbereich	55	Natur- und Landschaftspflege
Produktgruppe	553	Friedhofs- und Bestattungswesen
Produkt	5531	Friedhofswesen (Friedhofsanlagen, einschließlich Friedwald)
Leistung	55312	Reihengräber, Wahlgräber

Pos. Inhalt	Ergebnis des Vorvorjahres	Ansatz des Vorjahres (lfd. HH-Jahr)	Ansatz des HH-Jahres (Planjahr)	Verpflichtungs-ermäch-tigung	das	das zweite	das dritte	das vierte	Bisher be-reitgestellt (einschl. Spalte 2)	Gesamt-ein-zahl-ungen/-auszahl.
	2023	2024	2025		auf das Haushaltsjahr folgende Jahr					
					2026	2027	2028	2029		
	EUR									
	1	2	3	4	5	6	7	8	9	10
Summe der Einzahlungen aus Investitionstätigkeit	2.400,00	1.400	0	0	0	0	0	0	12.800	12.800
68270000 Grabnutzungsentgelte	2.400,00	1.400	0	0	0	0	0	0	12.800	12.800
darunter:										
Saldo der Ein- und Auszahlungen aus Investitionstätigkeit	2.400,00	1.400	0	0	0	0	0	0	12.800	12.800

Investitionsplan 2025 / 2026

Gemeinde: 08 Ortsgemeinde Köwerich

Haupt-Produktbereich	5	Gestaltung Umwelt
Produktbereich	55	Natur- und Landschaftspflege
Produktgruppe	553	Friedhofs- und Bestattungswesen
Produkt	5531	Friedhofswesen (Friedhofsanlagen, einschließlich Friedwald)
Leistung	55313	Aussegnungshallen, Trauerhallen, Gebäude zur Aufbewahrung von Leichen bis zur Bestattung

Pos. Inhalt	Ergebnis des Vorvorjahres	Ansatz des Vorjahres (lfd. HH-Jahr)	Ansatz des HH-Jahres (Planjahr)	Verpflichtungs-ermäch-tigung	das	das zweite	das dritte	das vierte	Bisher be-reitgestellt (einschl. Spalte 2)	Gesamt-einzah-lungen/-auszahl.
	2023	2024	2025		auf das Haushaltsjahr folgende Jahr					
					2026	2027	2028	2029		
	EUR									
	1	2	3	4	5	6	7	8	9	10
Summe der Auszahlungen aus Investitionstätigkeit	0,00	0	0	0	0	0	0	0	2.002	2.002
78520000 Auszahlungen für bebaute Grundstücke und grundstücksgleiche Rechte	0,00	0	0	0	0	0	0	0	2.002	2.002
darunter:										
Saldo der Ein- und Auszahlungen aus Investitionstätigkeit	0,00	0	0	0	0	0	0	0	-2.002	-2.002

Investitionsplan 2025 / 2026

Gemeinde: 08 Ortsgemeinde Köwerich

Haupt-Produktbereich	5	Gestaltung Umwelt
Produktbereich	55	Natur- und Landschaftspflege
Produktgruppe	554	Naturschutz und Landschaftspflege
Produkt	5540	Naturschutz und Landschaftspflege
Leistung	55400	Naturschutz und Landschaftspflege

Pos. Inhalt	Ergebnis des Vorvorjahres	Ansatz des Vorjahres (lfd. HH-Jahr)	Ansatz des HH-Jahres (Planjahr)	Verpflichtungs-ermäch-tigung	das	das zweite	das dritte	das vierte	Bisher bereitgestellt (einschl. Spalte 2)	Gesamt-einzah-lungen/-auszahl.
	2023	2024	2025		auf das Haushaltsjahr folgende Jahr					
					2026	2027	2028	2029		
	EUR									
	1	2	3	4	5	6	7	8	9	10
Summe der Auszahlungen aus Investitionstätigkeit	0,00	0	0	0	0	0	0	0	20.501	20.501
78420000 Auszahlungen aus geleisteten Zuwendungen als Nutzungsberechtigter	0,00	0	0	0	0	0	0	0	20.501	20.501
darunter:										
Saldo der Ein- und Auszahlungen aus Investitionstätigkeit	0,00	0	0	0	0	0	0	0	-20.501	-20.501

Investitionsplan 2025 / 2026

Gemeinde: 08 Ortsgemeinde Köwerich

Haupt-Produktbereich	5	Gestaltung Umwelt
Produktbereich	57	Wirtschaft und Tourismus
Produktgruppe	573	Allgemeine Einrichtungen und Unternehmen
Produkt	5731	Kommunale allgemeine Einrichtungen und Unternehmen
Leistung	57312	Dorfgemeinschaftshäuser, Bürgerhäuser, Mehrzweckhäuser

Pos. Inhalt	Ergebnis des Vorvorjahres	Ansatz des Vorjahres (lfd. HH-Jahr) 2024	Ansatz des HH-Jahres (Planjahr) 2025	Verpflichtungs-ermäch-tigung	das	das zweite	das dritte	das vierte	Bisher be-reitgestellt (einschl. Spalte 2)	Gesamt-einzah-lungen/-auszahl.
					auf das Haushaltsjahr folgende Jahr					
					2026	2027	2028	2029		
	EUR									
	1	2	3	4	5	6	7	8	9	10
Summe der Einzahlungen aus Investitionstätigkeit	0,00	0	0	0	0	0	0	0	1.537	1.537
68190000 Investitionszuwendungen / von übrigen Bereichen	0,00	0	0	0	0	0	0	0	1.537	1.537
Summe der Auszahlungen aus Investitionstätigkeit	0,00	0	1.500	0	1.500	1.500	1.500	0	3.021	9.021
78570000 Auszahlungen für Betriebs- und Geschäftsausstattung, Pflanzen und Tiere und geringwertige Vermögensgegenstände	0,00	0	1.500	0	1.500	1.500	1.500	0	3.021	9.021
darunter:										
Saldo der Ein- und Auszahlungen aus Investitionstätigkeit	0,00	0	-1.500	0	-1.500	-1.500	-1.500	0	-1.483	-7.483

Investitionsplan 2025 / 2026

Gemeinde: 08 Ortsgemeinde Köwerich

Haupt-Produktbereich	5	Gestaltung Umwelt
Produktbereich	57	Wirtschaft und Tourismus
Produktgruppe	573	Allgemeine Einrichtungen und Unternehmen
Produkt	5731	Kommunale allgemeine Einrichtungen und Unternehmen
Leistung	57315	Toilettenanlagen

Pos. Inhalt	Ergebnis des Vorvorjahres	Ansatz des Vorjahres (lfd. HH-Jahr)	Ansatz des HH-Jahres (Planjahr)	Verpflichtungs-ermäch-tigung	das	das zweite	das dritte	das vierte	Bisher bereitgestellt (einschl. Spalte 2)	Gesamt-einzah-lungen/-auszahl.
	2023	2024	2025		auf das Haushaltsjahr folgende Jahr					
					2026	2027	2028	2029		
	EUR									
1	2	3	4	5	6	7	8	9	10	
Summe der Auszahlungen aus Investitionstätigkeit	0,00	0	0	0	0	0	0	0	1.827	1.827
78590000 Auszahlungen für Anlagen im Bau und für geleistete Anzahlungen	0,00	0	0	0	0	0	0	0	1.827	1.827
darunter:										
Saldo der Ein- und Auszahlungen aus Investitionstätigkeit	0,00	0	0	0	0	0	0	0	-1.827	-1.827

Investitionsplan 2025 / 2026

Gemeinde: 08 Ortsgemeinde Köwerich

Haupt-Produktbereich	5	Gestaltung Umwelt
Produktbereich	57	Wirtschaft und Tourismus
Produktgruppe	573	Allgemeine Einrichtungen und Unternehmen
Produkt	5731	Kommunale allgemeine Einrichtungen und Unternehmen
Leistung	57319	Grillhütten

Pos. Inhalt	Ergebnis des Vorvorjahres	Ansatz des Vorjahres (lfd. HH-Jahr)	Ansatz des HH-Jahres (Planjahr)	Verpflichtungs-ermäch-tigung	das	das zweite	das dritte	das vierte	Bisher bereitgestellt (einschl. Spalte 2)	Gesamt-einzah-lungen/-auszahl.
	2023	2024	2025		auf das Haushaltsjahr folgende Jahr					
					2026	2027	2028	2029		
	EUR									
	1	2	3	4	5	6	7	8	9	10
Summe der Auszahlungen aus Investitionstätigkeit	0,00	0	0	0	0	0	0	0	3.507	3.507
78590000 Auszahlungen für Anlagen im Bau und für geleistete Anzahlungen	0,00	0	0	0	0	0	0	0	3.507	3.507
darunter:										
Saldo der Ein- und Auszahlungen aus Investitionstätigkeit	0,00	0	0	0	0	0	0	0	-3.507	-3.507

Investitionsplan 2025 / 2026

Gemeinde: 08 Ortsgemeinde Köwerich

Haupt-Produktbereich	5	Gestaltung Umwelt
Produktbereich	57	Wirtschaft und Tourismus
Produktgruppe	575	Tourismus
Produkt	5752	Kommunale Tourismusförderung
Leistung	57520	Kommunale Tourismusförderung

Pos. Inhalt	Ergebnis des Vorvorjahres 2023	Ansatz des Vorjahres (Ird. HH-Jahr) 2024	Ansatz des HH-Jahres (Planjahr) 2025	Verpflichtungs-ermäch-tigung	das	das zweite	das dritte	das vierte	Bisher bereitgestellt (einschl. Spalte 2)	Gesamt-einzah-lungen/-auszahl.
					auf das Haushaltsjahr folgende Jahr					
					2026	2027	2028	2029		
	EUR									
	1	2	3	4	5	6	7	8	9	10
Summe der Einzahlungen aus Investitionstätigkeit	0,00	0	0	0	0	0	0	0	3.321	3.321
68190000 Investitionszuwendungen / von übrigen Bereichen	0,00	0	0	0	0	0	0	0	3.321	3.321
Summe der Auszahlungen aus Investitionstätigkeit	0,00	0	0	0	0	0	0	0	3.321	3.321
78570000 Auszahlungen für Betriebs- und Geschäftsausstattung, Pflanzen und Tiere und geringwertige Vermögensgegenstände	0,00	0	0	0	0	0	0	0	3.321	3.321
darunter:										
Saldo der Ein- und Auszahlungen aus Investitionstätigkeit	0,00	0	0	0	0	0	0	0	0	0

*** Ende der Liste "Investitionsplan" ***

Verbindlich- keitsübersicht

Übersicht über den voraussichtlichen Stand der Schulden (ohne Kassenkredite)

Art	Stand zu Beginn des Vorjahres 2024 €	Voraussichtlicher Stand zu Beginn des Haushaltsjahres 2025 €	Schuldendienst für das kommende Haushaltsjahr 2025	
			Tilgung €	Zinsen €
1. Schulden aus Krediten von				
1.1 Bund, LAF, ERP-Sondervermögen				
1.2 Land				
1.3 Gemeinden und Gemeindeverbände				
1.4 Zweckverbänden und ähnlichen Verbänden				
1.5 sonstigen öffentlichen Verbänden				
1.6 Kreditmarkt	98.161	92.698	5.558	3.163
1.7 Summe 1.1 bis 1.6	98.161	92.698	5.558	3.163
2. Schulden aus Vorgängen, die Kreditaufnahmen wirtschaftlich gleichkommen Nachrichtlich				
3. Innere Darlehen				
3.1 aus Sonderrücklagen				
3.2 von Sonderrücklagen ohne Sonderrechnung				
4. Schulden der Sondervermögen mit Sonderrechnung				
4.1 aus Krediten				
4.2 aus Vorgängen, die Kreditaufnahmen wirtschaftlich gleichkommen				

EINZELNACHWEIS der SCHULDEN

Köwerich

Herkunft der Mittel Darlehensgeber () = Darl.-Akten-Nr.	Ursprüngliche Höhe der Schulden €	Auf- nahme- jahr	Laufzeit bis oder Annuität- Darl.(A)	Zinsen in %	Schuldendienst		Schuldenstand		Verwendungszweck
					Tilgung 2025 €	Zinsen 2025 €	01.01.2024 €	am 01.01.2025 €	
1.6 Kreditmarkt									
Kreditanstalt für Wiederaufbau (1)	52.900,00	2011	15.05.2031	2,96	2.900,00	525,04	21.725,00	18.825,00	Finanz. Photovoltaikanlage Jugend- heim (ZFS 15.05.2031, GLZ)
Sparkasse Trier (3)	80.000,00	2022	30.10.2027	3,62	2.657,61	2.638,39	76.436,49	73.872,95	Finanz. Investitionen 2021 (ZFS 30.10.2027)
	132.900,00				5.557,61	3.163,43	98.161,49	92.697,95	
Neuverschuldung 2024	0,00				0,00	0,00			Zinsen 1,5%, Tilgung 3% für 6 Monate
	132.900,00				5.557,61	3.163,43	98.161,49	92.697,95	
								0	Neuverschuldung 2024
								92.697,95	

Pro-Kopf-Verschuldung ohne Neuverschuldung:

223,37 €

/Einwohnerzahl:

415

Pro-Kopf-Verschuldung mit Neuverschuldung:

223,37 €

Übersicht über den voraussichtlichen Stand der Schulden (ohne Kassenkredite)

Art	Stand zu Beginn des Vorjahres 2025 €	Voraussichtlicher Stand zu Beginn des Haushaltsjahres 2026 €	Schuldendienst für das kommende Haushaltsjahr 2026	
			Tilgung €	Zinsen €
1. Schulden aus Krediten von				
1.1 Bund, LAF, ERP-Sondervermögen				
1.2 Land				
1.3 Gemeinden und Gemeindeverbände				
1.4 Zweckverbänden und ähnlichen Verbänden				
1.5 sonstigen öffentlichen Verbänden				
1.6 Kreditmarkt	92.698	87.140	18.655	15.980
1.7 Summe 1.1 bis 1.6	92.698	87.140	18.655	15.980
2. Schulden aus Vorgängen, die Kreditaufnahmen wirtschaftlich gleichkommen Nachrichtlich				
3. Innere Darlehen				
3.1 aus Sonderrücklagen				
3.2 von Sonderrücklagen ohne Sonderrechnung				
4. Schulden der Sondervermögen mit Sonderrechnung				
4.1 aus Krediten				
4.2 aus Vorgängen, die Kreditaufnahmen wirtschaftlich gleichkommen				

EINZELNACHWEIS der SCHULDEN

Köwerich

Herkunft der Mittel Darlehensgeber () = Darl.-Akten-Nr.	Ursprüngliche Höhe der Schulden €	Auf- nahme- jahr	Laufzeit bis oder Annuität- Darl.(A)	Zinsen in %	Schuldendienst		Schuldenstand		Verwendungszweck
					Tilgung 2026 €	Zinsen 2026 €	am 01.01.2025 €	01.01.2026 €	
					€	€	€	€	
1.6 Kreditmarkt									
Kreditanstalt für Wiederaufbau (1)	52.900,00	2011	15.05.2031	2,96	2.900,00	439,20	18.825,00	15.925,00	Finanz. Photovoltaikanlage Jugend- heim (ZFS 15.05.2031, GLZ)
Sparkasse Trier (3)	80.000,00	2022	30.10.2027	3,62	2.755,13	2.540,87	73.872,95	71.215,34	Finanz. Investitionen 2021 (ZFS 30.10.2027)
	<u>132.900,00</u>				<u>5.655,13</u>	<u>2.980,07</u>	<u>92.697,95</u>	<u>87.140,34</u>	
Neuverschuldung 2025	1.300.000,00				13.000,00	13.000,00			Zinsen 3,0 %, Tilgung 3% für 4 Monate
	<u>1.432.900,00</u>				<u>18.655,13</u>	<u>15.980,07</u>	<u>92.697,95</u>	<u>87.140,34</u>	
								1.300.000	Neuverschuldung 2025
								<u>1.387.140,34</u>	

Pro-Kopf-Verschuldung ohne Neuverschuldung: 209,98 € /Einwohnerzahl: **415**
Pro-Kopf-Verschuldung mit Neuverschuldung: 3.342,51 €

Verpflichtungs- ermächtigungen

**ÜBERSICHT ÜBER DIE AUS VERPFLICHTUNGSERMÄCHTIGUNGEN VORAUSSICHTLICH FÄLLIG WERDENDEN
AUSZAHLUNGEN**

Verpflichtungsermächtigungen (gem. § 1 Abs. 1 Nr. 4 GemHVO)	<u>voraussichtlich fällige Ausgaben</u> <u>- in Euro -</u>			
	2 0 2 6	2 0 2 7	2 0 2 8	2 0 3 0
im Haushaltsplan des Jahres				
2 0 2 5	1.250.000	1.250.000	0	
2 0 2 6				
2 0 2 7				
2 0 2 8				

S u m m e :				
--------------------	--	--	--	--

Gesamtbetrag der Investitionskredite (ohne zinslose Kredite und Kredite zur Umschuldung)	1.056.000	1.006.000	0	
---	-----------	-----------	---	--

Stellenplan

Stellenplan für die Haushaltsjahre 2025 und 2026

Ortsgemeinde Köwerich

Teilhaushalt	Ortsgemeinde nach Teilhaushalten	Besoldungs-, Entgeltgruppe	Zahl der Stellen für das Haushaltsjahr 2026	Zahl der Stellen für das Haushaltsjahr 2025	Zahl der Stellen für das Haushaltsvorjahr		Stellenvermerke und Erläuterungen
					Soll	Ist (tatsächliche Besetzung)	
11100	<u>Verwaltungsführung</u> Ortsbürgermeister	Aufwands- entschädigung	1	1	1	1	
	Beigeordnete mit Geschäftsbereich	Aufwands- entschädigung	2	2	2	2	
11430	<u>Bauhof/Gemeindearbeiter</u> Gemeindearbeiter	Pauschalentgelt	0,4	0,4	0,4	0,2	2 Teilzeitkräfte, ca. 16 Std./Woche
36520	<u>Kindergarten</u> Leitung, Erzieherin Erzieherin Sozialassistentin, Kinderpflegerin	S 9 TVöD S 8a TVöD S 3 TVöD	1 4,73 1	0,75 4,98 1	1 4,71 1	0,75 3,98 1	Personalschlüssel Kita: 6,68 Stellen, zusätzlich 2,00 Std./Woche wg. Ausbildung
	Teilzeitausbildung Praktikant/in, Berufspraktikant/in, TZ-Ausbildung, hier mit 0,5 Freiwilliges Soziales Jahr (FSJ)	S 2 TVöD Praktikums- entgelt Taschengeld	- 1 1	- 1 1	- 1,5 -	- 1 -	Teilzeitkraft, 19,5/39, 01.08.2023 bis 31.03.2024 Duales Studium bis 02/2025 Berufspraktikum ab 08/2025 bis 07/2026
	Hauswirtschaftskraft Hauswirtschaftshilfe Reinigungskraft	5 TVöD 1 TVöD 2 TVöD/ 1 TVöD	0,56 0,25 0,46	0,56 0,25 0,46	1 0 0,46	0,56 0,25 0,46	Teilzeitkraft, 22 Std./Woche Teilzeitkraft, 10 Std./Woche 2 Teilzeitkräfte, insgesamt 18 Std./Woche
57312	<u>Jugendheim</u> Hausmeister	1 TVöD	0,05	0,05	0,05	0,05	Teilzeitkraft, ca. 2 Std./Woche
			13,45	13,45	13,12	11,25	

Beurteilung der dauernden Leistungsfähigkeit

Übersicht zur Beurteilung der dauernden Leistungsfähigkeit (Berechnung der sog. freien Finanzspitze)									
Ortsgemeinde Köwerich									
lfd. Nr.	Einzahlungs- und Auszahlungsarten	in €²							
		2023	2024 ¹	2025	2026	2027	2028		
1	Saldo der ordentlichen und außerordentlichen Ein- und Auszahlungen (§ 2 Abs. 1 Satz 1 Posten F23 GemHVO)	einschließlich Zinsauszahlungen für bereits genehmigte Kredite			einschließlich Zinsauszahlungen für bereits genehmigte Kredite und für geplante, aber noch nicht genehmigte Kredite				
		43.114,24	732.472,79	-395.286,00	-282.251,00	-497.481,00	98.727,00		
2	abzüglich Auszahlungen zur planmäßigen Tilgung von bereits genehmigten Investitionskrediten (§ 2 Abs. 1 Satz 1 Posten F36 GemHVO)	5.372,80	5.463,54	5.600,00	5.600,00	5.800,00	5.900,00		
3	Mindest-Rückführungsbetrag gemäß Tilgungsplan	0,00	0,00	0,00	0,00	0,00	0,00		
4	= "freie Finanzspitze"	37.741,44	727.009,25	-400.886,00	-287.851,00	-503.281,00	92.827,00		
5	abzüglich Auszahlungen zur planmäßigen Tilgung von geplanten, aber noch nicht genehmigten Investitionskrediten (§ 2 Abs. 1 Satz 1 Posten F36 GemHVO)			0,00	13.000,00	50.500,00	82.400,00		
6	verbleibende Finanzspitze (Ziel in allen Jahren: ≥0)	37.741,44	727.009,25	-400.886,00	-300.851,00	-553.781,00	10.427,00		
Verwendungsrechnung									
Entstehungsrechnung									

Schlussbilanz zum 31.12.2022



Bilanz 2022

Gemeinde: 08 Ortsgemeinde Köwerich

Seite :

Aktiva

Bilanz zum 31.12.2022

Posten	Bezeichnung	31.12.2021	31.12.2022
		in €	in €
1.	Anlagevermögen	4.873.974,42	4.807.818,35
1.1.	Immaterielle Vermögensgegenstände	98.263,20	92.802,10
1.1.1.	Gewerbliche Schutzrechte und ähnliche Rechte und Werte sowie Lizenzen an solchen Rechten und Werten	2.782,00	2.470,00
1.1.3.	Gezahlte Investitionszuschüsse	95.481,20	90.332,10
1.2.	Sachanlagen	4.775.710,22	4.715.015,25
1.2.1.	Wald, Forsten	790.034,96	790.034,96
1.2.2.	Sonstige unbebaute Grundstücke und grundstücksgleiche Rechte	491.669,16	410.310,80
1.2.3.	Bebaute Grundstücke und grundstücksgleiche Rechte	939.290,43	999.278,65
1.2.4.	Infrastrukturvermögen	2.362.734,64	2.278.064,80
1.2.6.	Kunstgegenstände, Denkmäler	4.989,50	4.902,00
1.2.7.	Maschinen, technische Anlagen, Fahrzeuge	25.473,22	20.107,17
1.2.8.	Betriebs- und Geschäftsausstattung	158.479,80	211.476,47
1.2.10.	Geleistete Anzahlungen, Anlagen im Bau	3.038,51	840,40
1.3.	Finanzanlagen	1,00	1,00
1.3.5.	Sondervermögen, Zweckverbände, Anstalten des öffentlichen Rechts, rechtsfähige kommunale Stiftungen	1,00	1,00
2.	Umlaufvermögen	109.703,10	394.149,40
2.1.	Vorräte	741,50	3.498,00
2.1.1.	Roh-, Hilfs- und Betriebsstoffe	741,50	3.498,00
2.2.	Forderungen und sonstige Vermögensgegenstände	108.961,60	390.651,40
2.2.1.	Öffentlich-rechtliche Forderungen, Forderungen aus Transferleistungen	40.032,07	15.420,04
2.2.2.	Privatrechtliche Forderungen aus Lieferungen und Leistungen	353,52	2.429,00
2.2.5.	Forderungen gegen Sondervermögen, Zweckverbände, Anstalten des öffentlichen Rechts, rechtsfähige kommunale Stiftungen	240,00	0,00
2.2.6.	Forderungen gegen den sonstigen öffentlichen Bereich	68.507,37	373.653,66
2.2.7.	Sonstige Vermögensgegenstände	848,94	169,00
2.2.8.	Wertberichtigungen	-1.020,30	-1.020,30
4.	Rechnungsabgrenzungsposten	53,81	2.130,24
4.2.	Sonstige Rechnungsabgrenzungsposten	53,81	2.130,24
	Bilanzsumme	4.983.731,33	5.204.097,99



Bilanz 2022

Gemeinde: 08 Ortsgemeinde Köwerich

Seite :

Passiva

Bilanz zum 31.12.2022

Posten	Bezeichnung	31.12.2021	31.12.2022
		in €	in €
1.	Eigenkapital	2.907.809,21	3.055.798,93
1.1.	Kapitalrücklage	2.994.662,79	2.907.809,21
1.3.	Jahresüberschuss/Jahresfehlbetrag	-86.853,58	147.989,72
2.	Sonderposten	1.951.145,69	1.952.192,06
2.1.	Sonderposten für Belastungen aus dem kommunalen Finanzausgleich	11.083,56	49.840,63
2.2.	Sonderposten zum Anlagevermögen	1.912.670,09	1.875.590,45
2.2.1.	Sonderposten aus Zuwendungen	1.191.877,77	1.138.823,31
2.2.2.	Sonderposten aus Beiträgen und ähnlichen Entgelten	720.404,94	736.379,76
2.2.3.	Sonderposten aus Anzahlungen für Anlagevermögen	387,38	387,38
2.5.	Sonderposten aus Grabnutzungsentgelten	16.539,16	16.220,35
2.7.	Sonstige Sonderposten	10.852,88	10.540,63
3.	Rückstellungen	55.478,50	57.400,37
3.1.	Rückstellungen für Pensionen und ähnliche Verpflichtungen	34.636,00	37.148,00
3.4.	Sonstige Rückstellungen	20.842,50	20.252,37
4.	Verbindlichkeiten	69.297,93	138.706,63
4.2.	Verbindlichkeiten aus Kreditaufnahmen	27.525,00	103.534,29
4.2.1.	Verbindlichkeiten aus Kreditaufnahmen für Investitionen	27.525,00	103.534,29
4.5.	Verbindlichkeiten aus Lieferungen und Leistungen	19.930,54	17.347,04
4.6.	Verbindlichkeiten aus Transferleistungen	4.189,90	0,00
4.9.	Verbindlichkeiten gegenüber Sondervermögen, Zweckverbänden, Anstalten des öffentlichen Rechts, rechtsfähigen kommunalen Stiftungen	274,82	254,07
4.10.	Verbindlichkeiten gegenüber dem sonstigen öffentlichen Bereich	14.541,68	14.910,53
4.11.	Sonstige Verbindlichkeiten	2.835,99	2.660,70
	Bilanzsumme	4.983.731,33	5.204.097,99

*** Ende der Liste "Bilanz" ***